

**„АЛИАНЦ БАНК БЪЛГАРИЯ“ АД
ГОДИШЕН ДОКЛАД ЗА ДЕЙНОСТТА
ДЕКЛАРАЦИЯ ЗА КОРПОРАТИВНО УПРАВЛЕНИЕ
ДОКЛАД НА НЕЗАВИСИМИТЕ ОДИТОРИ
ГОДИШЕН ФИНАНСОВ ОТЧЕТ
за годината, завършваща на 31 декември 2020 г.**

СЪДЪРЖАНИЕ

| | Стр. |
|---|-------------|
| ГОДИШЕН ДОКЛАД ЗА ДЕЙНОСТТА | 1-21 |
| ДЕКЛАРАЦИЯ ЗА КОРПОРАТИВНО УПРАВЛЕНИЕ | 22-30 |
| ДОКЛАД НА НЕЗАВИСИМИТЕ ОДИТОРИ | |
| Отчет за печалбата или загубата | 31 |
| Отчет за всеобхватния доход | 32 |
| Отчет за финансовото състояние | 33 |
| Отчет за паричните потоци | 34-35 |
| Отчет за промените в собствения капитал | 36 |
| Приложения към годишния финансов отчет | 37-160 |

Доклад на независимите одитори

До акционерите на „Алианц Банк България“ АД

Доклад относно одита на финансовия отчет

Мнение

Ние извършихме одит на финансовия отчет на „Алианц Банк България“ АД („Банката“), съдържащ отчета за финансовото състояние към 31 декември 2020 г. и отчета за печалбата или загубата, отчета за всеобхватния доход, отчета за промените в собствения капитал и отчета за паричните потоци за годината, завършваща на тази дата, както и пояснителните приложения към финансовия отчет, съдържащи оповестяване на съществените счетоводни политики и друга пояснителна информация.

По наше мнение, приложеният финансов отчет представя достоверно, във всички съществени аспекти, финансовото състояние на „Алианц Банк България“ АД към 31 декември 2020 г. и нейните финансови резултати от дейността и паричните й потоци за годината, завършваща на тази дата, в съответствие с Международните стандарти за финансово отчитане (МСФО), приети от Европейския съюз (ЕС).

База за изразяване на мнение

Ние извършихме нашия одит в съответствие с Международните одиторски стандарти (МОС). Нашите отговорности съгласно тези стандарти са описани допълнително в раздела от нашия доклад „Отговорности на одиторите за одита на финансовия отчет“.

Ние считаме, че одиторските доказателства, получени от нас, са достатъчни и уместни, за да осигурят база за нашето мнение.

Независимост

Ние сме независими от Банката в съответствие с Международния етичен кодекс на професионалните счетоводители (включително Международни стандарти за независимост) на Съвета за международни стандарти по етика за счетоводители (Кодекса на СМСЕС), заедно с етичните изисквания на Закона за независимия финансов одит (ЗНФО), приложими по отношение на нашия одит на финансовия отчет в България. Ние изпълнихме и нашите други етични отговорности в съответствие с изискванията на ЗНФО и Кодекса на СМСЕС.

Нашият одиторски подход

Общ преглед

Ниво на същественост

Ниво на същественост за финансовия отчет на Банката като цяло: 1,434 хил. лв., които представляват 5% от средната печалба преди данъци за годините 2016, 2017, 2018, 2019 и 2020 г.

Ключови одиторски въпроси

Несигурност в оценяването на обезценката на кредити и аванси на клиенти

Като част от планирането на нашия одит ние определихме ниво на същественост и оценихме рисковете от съществени неточности във финансовия отчет. По-конкретно, ние взехме предвид къде ръководството е направило субективни преценки; например, по отношение на значителни счетоводни оценки, включващи определяне на допускания и разглеждане на бъдещи събития, които по своята същност са несигурни. Както при всички наши одити, разгледахме и риска от заобикаляне и пренебрегване от страна на ръководството на вътрешния контрол, включително, наред с други въпроси, дали има доказателства за пристрастие, което представлява риск от съществена неточност, дължаща се на измама.

Ние определихме обхвата на нашия одит, за да можем да извършим достатъчно работа, което да ни позволи да изразим мнение върху финансовия отчет като цяло, вземайки предвид структурата на Банката, счетоводните процеси и контроли и отрасъла, в който Банката оперира.

Ниво на същественост

Обхватът на нашия одит беше повлиян от това, че приложихме ниво на същественост. Одитът е планиран така, че да получим разумна степен на сигурност относно това дали финансовият отчет не съдържа съществени неправилни отчитания. Неправилни отчитания могат да възникнат в резултат на измама или грешка. Те се считат за съществени, ако би могло разумно да се очаква, че те, самостоятелно или като съвкупност, биха могли да окажат влияние върху икономическите решения на потребителите, взети въз основа на финансовия отчет.

Въз основа на нашата професионална преценка, ние определихме определени количествени прагове за ниво на същественост, включително ниво на същественост за финансовия отчет като цяло, както е посочено в таблицата по-долу. Тези нива на същественост, заедно с качествени съображения, ни помогнаха да определим обхвата на нашия одит и естеството, времето и обхвата на нашите одиторски процедури и да оценим ефекта от неправилните отчитания, ако има такива, както самостоятелно, така и съвкупно за финансовия отчет като цяло.

Ниво на същественост за финансовия отчет като цяло

1,434 хил. лв.,

Как го определихме

5% от средната печалба преди данъци за годините 2016, 2017, 2018, 2019 и 2020 г.

Обосновка относно приложения показател за определяне на нивото на същественост

Ние приложихме печалбата преди данъци като показател за определяне на нивото на същественост защото, от наша гледна точка, това е показателят, чрез който ползвателите на финансовия отчет обикновено оценяват представянето на Банката, както и защото той е общоприет показател за определяне на нивото на същественост. Ние приложихме средната печалба преди данъци за последните 5 години, поради нейната волатилност.

Ключови одиторски въпроси

Ключови одиторски въпроси са тези въпроси, които съгласно нашата професионална преценка са били с най-голяма значимост при одита на финансовия отчет за текущия период. Тези въпроси са разгледани като част от нашия одит на финансовия отчет като цяло и формирането на нашето мнение относно него, като ние не предоставяме отделно мнение относно тези въпроси.

Ключов одиторски въпрос

Как този ключов одиторски въпрос беше адресиран при проведения от нас одит

Несигурност в оценяването на обезценката на кредити и аванси на клиенти

Вижте Приложение 6 (б) „Оповестяване на политиката по управление на финансовия риск“, „Кредитен риск“ и 20 „Кредити и аванси на клиенти“.

Коректното оценяване на обезценката на кредити и аванси на клиенти изисква значими преценки от страна на ръководството. Оценяването на натрупаните обезценки на кредити и аванси на клиенти, съгласно изискванията на МСФО 9, включва оценката на 12 месечни очаквани кредитни загуби, както и такива за целия живот на кредита, оценка относно наличието на значимо повишение на кредитния риск или настъпването на неизпълнение. Към 31 декември 2020 г. стойността на кредитите и аванси на клиенти преди обезценка възлиза на 1,629,637 хил. лв., а провизията за обезценка възлиза на 81,971 хил. лв.

Установяването на значимо повишение на кредитния риск или настъпването на неизпълнение и оценката на 12 месечните очаквани кредитни загуби, както и тези за целия живот на кредита са част от процеса на оценяване на Банката, което, освен всички

Нашият одиторски подход включва оценка на цялостното управление на процесите по кредитиране и провизиране на Банката, включително оценката на 12 месечните очаквани кредитни загуби, както и тези за целия живот на кредита.

Ние също така оценихме адекватността на методологията и моделите за обезценка и тяхното съответствие с МСФО 9.

Ние оценихме и извършихме тестове на дизайна и оперативната ефективност на контролите по отношение на процесите по кредитиране и провизиране. За индивидуално обезценените заеми ние извършихме, на извадкова база, детайлен преглед на кредитни досиета. Ние оценихме критично допусканията във връзка с идентифицирането на обезценките и оценяването на очакваните парични потоци (възстановими стойности), определени на базата на оценките на обезпеченията или други източници за погасяване.

По отношение на 12 месечните очаквани кредитни загуби, както и тези за целия живот на кредита, ние оценихме критично критериите за наличието на значимо

други фактори, се базира на модели за кредитен риск, специфични идентификатори за значимо повишение на кредитния риск и неизпълнение, финансовото състояние на контрагента, очакваните бъдещи парични потоци или стойността на обезпечението.

Пандемията от COVID-19 доведе до увеличаване на несигурността по отношение на икономическите перспективи и заедно с различните правителствени мерки, включително мораториума върху плащания по кредити, повиши сложността на оценката и мониторинга на финансовото състояние на клиентите, което изисква повишено ниво на преценка при изчисляване на обезценките на кредити и аванси.

Използването на различни техники за финансово моделиране, сценарии и допускания може да доведе до различни оценки на разхода за обезценка на кредитите и аванси на клиенти.

Тъй като тази позиция представлява значима част от общите активи на Банката и предвид свързаната с нея несигурност по отношение на преценките, ние считаме това за ключов одиторски въпрос.

повишение на кредитния риск и проверихме използваните модели, включително процеса по одобрението и валидирането им от страна на Банката.

С помощта на нашите експерти по моделиране, ние извършихме независимо преизчисление на очакваната кредитна загуба за извадка от заеми.

Направихме оценка на адекватността на допусканията и преценките на Банката, свързани с въздействието на пандемията от COVID-19, включително мораториума върху плащания по кредити, върху оценката на очакваните кредитни загуби и всички аспекти на процеса по определянето им.

Ние също оценихме пълнотата и точността на оповестяванията както и дали те са в съответствие с Международните стандарти за финансово отчетване, приети от Европейския съюз.

Друга информация, различна от финансовия отчет и одиторския доклад върху него

Ръководството носи отговорност за другата информация. Другата информация се състои от годишен доклад за дейността и декларация за корпоративно управление, изготвени от ръководството съгласно Глава Седма от Закона за счетоводството, но не включва финансовия отчет и нашия одиторски доклад върху него.

Нашето мнение относно финансовия отчет не обхваща другата информация и ние не изразяваме каквато и да е форма на заключение за сигурност относно нея, освен ако не е изрично посочено в доклада ни и до степента, до която е посочено.

Във връзка с нашия одит на финансовия отчет, нашата отговорност се състои в това да прочетем другата информация и по този начин да преценим дали тази друга информация е в съществено несъответствие с финансовия отчет или с нашите познания, придобити по време на одита, или по друг начин изглежда да съдържа съществено неправилно докладване. В случай че на базата на работата, която сме извършили, ние достигнем до заключение, че е налице съществено неправилно докладване в тази друга информация, от нас се изисква да докладваме този факт. Нямаме какво да докладваме в това отношение.

Допълнителни въпроси, които поставя за докладване Законът за счетоводството

В допълнение на нашите отговорности и докладване съгласно МОС, по отношение на годишния доклад за дейността и декларацията за корпоративно управление, ние също така изпълнихме и процедурите, добавени към изискванията по МОС, съгласно „Указания относно нови и разширени одиторски доклади и комуникация от страна на одитора“ на професионалната организация на регистрираните одитори в България, Институт на дипломираните експерт-счетоводители (ИДЕС). Тези процедури касаят проверки за наличието, както и проверки на формата и съдържанието на тази друга информация с цел да ни подпомогнат във формиране на становище относно това дали другата информация включва оповестяванията и докладванията, предвидени в приложимите в България, Глава седма от Закона за счетоводството и чл. 100н, ал. 8, където е приложимо, от Закона за публичното предлагане на ценни книжа.

Становище във връзка с чл. 37, ал. 6 от Закона за счетоводството

На базата на извършените процедури, нашето становище е, че:

- а) Информацията, включена в годишния доклад за дейността за финансовата година, за която е изготвен финансовия отчет, съответства на финансовия отчет.
- б) Годишният доклад за дейността е изготвен в съответствие с изискванията на Глава седма от Закона за счетоводството.
- в) В декларацията за корпоративно управление за финансовата година, за която е изготвен финансовия отчет, е представена изискваната, съгласно Глава седма от Закона за счетоводството и чл. 100н, ал. 8, където е приложимо, от Закона за публичното предлагане на ценни книжа, информация.

Отговорности на ръководството и лицата, натоварени с общо управление за финансовия отчет

Ръководството носи отговорност за изготвянето и достоверното представяне на този финансов отчет в съответствие с МСФО, приети от ЕС, и за такава система за вътрешен контрол, каквато ръководството определя като необходима за осигуряване изготвянето на финансови отчети, които не съдържат съществени неправилни отчитания, независимо дали дължащи се на измама или грешка.

При изготвяне на финансовия отчет, ръководството носи отговорност за оценяване способността на Банката да продължи да функционира като действащо предприятие, оповестявайки, когато това е приложимо, въпроси, свързани с предположението за действащо предприятие и използвайки счетоводната база на основата на предположението за действащо предприятие, освен ако ръководството не възнамерява да ликвидира Банката или да преустанови дейността ѝ, или ако ръководството на практика няма друга алтернатива, освен да постъпи по този начин.

Лицата, натоварени с общо управление, носят отговорност за осъществяването на надзор над процеса по финансово отчитане на Банката.

Отговорности на одиторите за одита на финансовия отчет

Нашите цели са да получим разумна степен на сигурност относно това дали финансовият отчет като цяло не съдържа съществени неправилни отчитания, независимо дали дължаци се на измама или грешка, и да издадем одиторски доклад, който да включва нашето одиторско мнение. Разумната степен на сигурност е висока степен на сигурност, но не е гаранция, че одит, извършен в съответствие с МОС, винаги ще разкрива съществено неправилно отчитане, когато такова съществува. Неправилни отчитания могат да възникнат в резултат на измама или грешка и се считат за съществени, ако би могло разумно да се очаква, че те, самостоятелно или като съвкупност, биха могли да окажат влияние върху икономическите решения на потребителите, вземани въз основа на този финансов отчет.

Като част от одита в съответствие с МОС, ние използваме професионална преценка и запазваме професионален скептицизъм по време на целия одит. Ние също така:

- идентифицираме и оценяваме рисковете от съществени неправилни отчитания във финансовия отчет, независимо дали дължаци се на измама или грешка, разработваме и изпълняваме одиторски процедури в отговор на тези рискове и получаваме одиторски доказателства, които да са достатъчни и уместни, за да осигурят база за нашето мнение. Рискът да не бъде разкрито съществено неправилно отчитане, което е резултат от измама, е по-висок, отколкото риска от съществено неправилно отчитане, което е резултат от грешка, тъй като измамата може да включва тайно споразумяване, фалшифициране, преднамерени пропуски, изявления за въвеждане на одитора в заблуждение, както и пренебрегване или заобикаляне на вътрешния контрол.
- получаваме разбиране за вътрешния контрол, имащ отношение към одита, за да разработим одиторски процедури, които да са подходящи при конкретните обстоятелства, но не с цел изразяване на мнение относно ефективността на вътрешния контрол на Банката.
- оценяваме уместността на използваните счетоводни политики и разумността на счетоводните приблизителни оценки и свързаните с тях оповестявания, направени от ръководството.
достигаме до заключение относно уместността на използване от страна на ръководството на счетоводната база на основата на предположението за действащо предприятие и, на базата на получените одиторски доказателства, относно това дали е налице съществена несигурност, отнасяща се до събития или условия, които биха могли да породят значителни съмнения относно способността на Банката да продължи да функционира като действащо предприятие. Ако ние достигнем до заключение, че е налице съществена несигурност, от нас се изисква да привлечем внимание в одиторския си доклад към свързаните с тази несигурност оповестявания във финансовия отчет или в случай че тези оповестявания са неадекватни, да модифицираме мнението си. Нашите заключения се основават на одиторските доказателства, получени до датата на одиторския ни доклад. Бъдещи събития или условия обаче могат да станат причина Банката да преустанови функционирането си като действащо предприятие.
- оценяваме цялостното представяне, структура и съдържание на финансовия отчет, включително оповестяванията, и дали финансовият отчет представя основополагащите за него сделки и събития по начин, който постига достоверно представяне.

Ние комуникираме с лицата, натоварени с общо управление, наред с останалите въпроси, планирания обхват и време на изпълнение на одита и съществените констатации от одита, включително съществени недостатъци във вътрешния контрол, които идентифицираме по време на извършвания от нас одит.

Ние предоставяме също така на лицата, натоварени с общо управление, изявление, че сме изпълнили приложимите етични изисквания във връзка с независимостта и че ще комуникираме с тях всички взаимоотношения и други въпроси, които биха могли разумно да бъдат

разглеждани като имащи отношение към независимостта ни, а когато е приложимо, и предприетите действия за елиминиране на заплахите или приложените предпазни мерки.

Сред въпросите, комуникирани с лицата, натоварени с общо управление, ние определяме тези въпроси, които са били с най-голяма значимост при одита на финансовия отчет за текущия период и които следователно са ключови одиторски въпроси. Ние описваме тези въпроси в нашия одиторски доклад, освен в случаите, в които закон или нормативна уредба възпрепятства публичното оповестяване на информация за този въпрос или когато, в изключително редки случаи, ние решим, че даден въпрос не следва да бъде комуникиран в нашия доклад, тъй като би могло разумно да се очаква, че неблагоприятните последици от това действие биха надвишили ползите от гледна точка на общественния интерес от тази комуникация.

Ние сме солидарно отговорни за изпълнението на нашия одит и за изразеното от нас одиторско мнение, съгласно изискванията на ЗНФО, приложим в България. При поемане и изпълнение на ангажимента за съвместен одит, във връзка с който докладваме, ние сме се ръководили и от Насоките за изпълнение на съвместен одит, издадени на 13 юни 2017 г. от Института на дипломираните експерт-счетоводители в България и от Комисията за публичен надзор над регистрираните одитори в България.

Доклад във връзка с други закони и регулаторни изисквания

Допълнително докладване във връзка с Наредба №58/2018 г. на Комисията за финансов надзор (“КФН”)

Изявление във връзка с чл. 11 от Наредба №58/2018 г. на КФН за изискванията за защита на финансовите инструменти и паричните средства на клиенти, за управление на продукти и за предоставяне или получаване на възнаграждения, комисиони, други парични и непарични облаги.

На база на извършените одиторски процедури и на придобитото познаване и разбиране на дейността на Банката в хода и контекста на нашия одит на нейния финансов отчет като цяло, създадената и прилагана организация във връзка със съхраняването на клиентски активи съответства на изискванията на чл. 3-10 от Наредба №58 на КФН по отношение на дейността на Банката в ролята ѝ на инвестиционен посредник.

Допълнително докладване върху одита на финансовия отчет, съгласно чл. 10 от Регламент (ЕС) № 537/2014 във връзка с изискванията на чл. 59 от Закона за независимия финансов одит

Съгласно изискванията на Закона за независимия финансов одит във връзка с чл. 10 от Регламент (ЕС) № 537/2014, ние докладваме допълнително и изложената по-долу информация:

- „ПрайсуотърхаусКупърс Одит“ ООД е назначено за задължителен одитор на финансовия отчет за годината, завършваща на 31 декември 2020 г. на Банката от общото събрание на акционерите, проведено на 21 август 2020 г., за период от една година. „ПрайсуотърхаусКупърс Одит“ ООД е било назначено за пръв път като одитор на Банката на 28 септември 2018 г.
- „Ейч Ел Би България“ ООД е назначено за задължителен одитор на финансовия отчет за годината, завършваща на 31 декември 2020 г. на Банката от общото събрание на акционерите, проведено на 21 август 2020 г., за период от една година. „Ейч Ел Би България“ ООД е било назначено за първи път като съвместен одитор на 28 септември 2018 г.

- Одитът на финансовия отчет за годината, завършваща на 31 декември 2020 г. на Банката представлява трети пълнен непрекъснат ангажимент за задължителен одит на това предприятие, извършен от "ПрайсуотърхаусКупърс Одит" ООД.
- Одитът на финансовия отчет за годината, завършваща на 31 декември 2020 г. на Банката представлява трети пълнен непрекъснат ангажимент за задължителен одит на това предприятие, извършен от „Ейч Ел Би България“ ООД.
- Потвърждаваме, че изразеното от нас одиторско мнение е в съответствие с допълнителния доклад от дата 2 април 2021 г., представен на одитния комитет на Дружеството, съгласно изискванията на чл. 60 от Закона за независимия финансов одит.
- Потвърждаваме, че не сме предоставяли посочените в чл. 64 от Закона за независимия финансов одит забранени услуги извън одита.
- Потвърждаваме, че при извършването на одита сме запазили своята независимост спрямо Банката.
- За периода, за който се отнася извършеният от нас задължителен одит, освен одита, ние не сме предоставили други услуги на Банката.

За "ПрайсуотърхаусКупърс Одит" ООД:



Джок Нюнан
Прокуррист



Анна Ботева
Регистриран одитор, отговорен за одита
бул. Мария Луиза 9-11
1000 София, България


2 април 2021 г.



За „Ейч Ел Би България“ ООД:

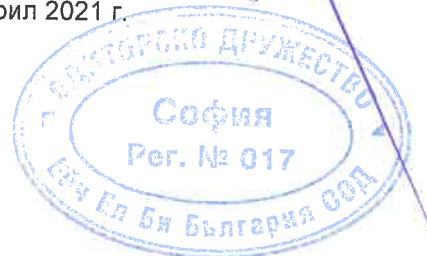


Димитриос Папазис
Управител



Стоян Стоянов
Регистриран одитор, отговорен за одита
бул. „Константин Величков“ 149-151,
1309 София, България

2 април 2021 г.



„АЛИАНЦ БАНК БЪЛГАРИЯ“ АД
ГОДИШЕН ДОКЛАД ЗА ДЕЙНОСТТА
31 ДЕКЕМВРИ 2020 Г.

Уважаеми акционери,

Добре дошли на редовното годишно общо събрание на акционерите на „Алианц Банк България“ АД.

През изминалата 2020 г. „Алианц Банк България“ АД продължи да функционира като лоялен и коректен партньор за своите клиенти и партньори на местния и международните пазари.

Въпреки предизвикателствата на кризата, породена от обявената COVID-19 пандемия и сериозната конкуренция, Банката постигна добри финансови резултати, обусловени от ефективното ѝ управление и отличната работа на нейните служители.

Към 31.12.2020 г. сумата на активите на Банката е 3,280,609 хил. лв., а реализираната печалба след данъчно облагане в размер на 8,241 хил. лв.

Привлечени средства

Към края на 2020 г. клиентските депозити в банката се увеличават с 15.32 % и достигат 2,983,881 хил. лв. (2019 г.: 2,587,467 хил. лв.).

Източници на финансиране на банката са депозити на граждани – 1,615,322 хил. лв. и депозити на корпоративни клиенти - 1,368,559 хил. лв.

Към края на 2020 г. в Алианц Банк България се обслужват 24,225 броя сметки на корпоративни клиенти и 186,884 сметки на граждани.

Капитал

Основният капитал на Алианц Банк България АД към 31.12.2020 г. и към 31.12.2019 г. е 69,000 хил. лв., разпределен в 69,000 хил. броя поименни акции с право на глас с номинална стойност по 1 лев всяка.

Към 31.12.2020 г. собственият капитал на банката е 244,750 хил. лв. Общият рисков компонент на балансовите и задбалансови активи на банката е 1,216,493 хил. лв. Капиталовата база на банката, съгласно Новата капиталова рамка на ЕЦБ /Базел 3/ без годишна печалба за края на 2020 г. е 226,483 хил. лв.

Банката изготвя тримесечни и годишни надзорни отчети, както и ежемесечни за ръководството, в съответствие с изискванията на Регламент №575/2013 година на Наредба № 8 на Българска Народна Банка (БНБ) от 24 април 2014 г. за капиталовите буфери на банките. Банката прилага стандартизиран подход по отношение на кредитен и пазарен риск и подход на базисния индикатор за операционен риск.

Съгласно чл. 92 от Регламент 575 на Европейския парламент и на Съвета от 26 юни 2013 г., минималните изисквания за коефициентите на капиталова адекватност на капитала от Първи ред и на Общата капиталова адекватност са съответно не по-малко от 6% и не по-малко от 8%. Съгласно надзорните отчети на Банката, изготвени за целите на БНБ съгласно изискванията на Регламент 575 на Европейския парламент и на Съвета към 31 декември 2020 г., Банката е в съответствие с изискванията за капиталова адекватност.

„АЛИАНЦ БАНК БЪЛГАРИЯ“ АД
ГОДИШЕН ДОКЛАД ЗА ДЕЙНОСТТА, (ПРОДЪЛЖЕНИЕ)
31 ДЕКЕМВРИ 2020 г.

Капитал (продължение)

Към края на 2020 г. Алианц Банк България АД е спазила препоръките на БНБ /решения на УС на БНБ от 20.12.2019 г./ и № 160 от 24.04.2019 г. за капиталова стабилност – общата капиталова адекватност да не бъде по – малко от 14,25 % , формирана на база:

- Минимален размер на съотношението за обща капиталова адекватност от 8% към рисково претеглените активи в съответствие с член 92, параграф 1 от Регламент 575/2013 г. и допълнително изискване за базов собствен капитал в размер на 0,25% към рисково претеглените активи, или 8,25% общо капиталово изискване по Процеса по надзорен преглед и оценка / ПНПО; ЕВА/GL/2014/13/.
- Буфер за системен риск, равняващ се на 3% от сумата на рисково претеглените активи на банката.
- Предпазен капиталов буфер, равняващ се на 2,5% от сумата на рисково претеглените активи на банката.
- Антициклически капиталов буфер, приложим за кредитни рискови експозиции в Република България и към края на 2020 г. – 0,5%, съгласно решение на БНБ във връзка с COVID-19.

Коефициентът на капиталова адекватност е 18.60% /при изискван минимум от 14.25%/ и коефициент за адекватност на капитала от първи ред 18.60%. Към 31.12.2020 г. Банката не отчита капитал от втори ред под формата на подчинен срочен дълг в капиталовата си база.

Активи

Активите на банката в края на 2020 г. възлизат на 3,280,609 хил. лв., като за една година се увеличават с 13.74% и съставляват 2.65% от активите на банковата система към 31.12.2020 г. Ръстът на активите за банковата система за 2020 г. е 8.59%.

Структурата на актива се запазва като увеличението в сумата на актива е от по-съществените позиции - Паричните средства и Нетните кредити на клиенти с ръст, спрямо 2019 г. съответно 29.14% и 13.17%. Намаление се отчита основно в ценните книжа, отчитани по амортизирана стойност, които за една година намаляват с 5.26%, като делът им от сумата на актива е 14.28% (при 17.15% през 2019 г.).

Предоставените от Банката кредити и аванси на клиенти към 31 декември може да бъдат представени по следния начин:

| <i>В хиляди лева</i> | 2020 г. | 2019 г. |
|--|------------------|------------------|
| Кредити и аванси на клиенти по амортизирана стойност | 1,310,228 | 1,142,517 |
| Вземания по факторинг | 30,567 | 38,293 |
| Вземания от участие в кеш пул | 205,473 | 185,406 |
| Вземания по финансов лизинг | 83,369 | 65,819 |
| Минус загуби от обезценка | (81,971) | (64,526) |
| Общо кредити и аванси на клиенти | 1,547,666 | 1,367,509 |

Съгласно новата рамка за финансова отчетност по Basel III (FINREP) кредитите с просрочие над 90 дни възлизат на 61,864 хил. лв. (2019 г.: 69,200 хил. лв.) и представляват 3.80% (2019 г.: 4.83%) от кредитния портфейл на Банката, като аналогичния показател за цялата банкова система към 31.12.2020 г. е 7.45% и 6.38% за 2-ра група банки.

„АЛИАНЦ БАНК БЪЛГАРИЯ“ АД
ГОДИШЕН ДОКЛАД ЗА ДЕЙНОСТТА, (ПРОДЪЛЖЕНИЕ)
31 ДЕКЕМВРИ 2020 г.

Нетни финансови приходи

През изминалата 2020 г. Банката запазва пропорциите в структурата на нетните финансови приходи, като основен фактор за формиране на печалбата остават нетните лихвени приходи и нетните приходи от такси и комисиони.

С най-висок относителен дял от лихвените приходи са приходите от лихви по кредити и аванси на клиенти – 40,416 хил. лв., които представляват 68.73% от общо приходите от лихви, при 70.57% през предходната година. Лихвените приходи от инвестиции са 13,407 хил. лв. и имат относителен дял от 22.80% при 23.84% към края на 2019 г.

Нетният доход от такси и комисиони възлиза на 13,677 хил. лв., като бележи спад спрямо нивото от предходната година 2019 г. 15,324 хил. лв. Брутните приходи от такси и комисиони по касови операции и парични трансфери бележат спад с 4.57%. Приходът, реализиран от такси и комисиони по кредити, гаранции и акредитиви и карти също бележи спад с 7.15%,

Нетният доход от валутна търговия възлиза на 2,287 хил. лв., отбелязвайки спад от 10.45% спрямо края на предходната година.

Административни разходи

Оперативните разходи на Банката за 2020 г. възлизат на 43,574 (2019 г.: 43,425 хил. лв.), като отбелязват ръст само от 0.34% спрямо 2019 г. . Разходът за заплати и социални осигуровки на персонала бележи лек ръст от 3.33% спрямо края на 2019 г. Вноската във Фонда за реструктуриране на банките, платена през 2020 г. е в размер на 6,167 (2019 г.: 5,615 хил. лв.), отбелязвайки ръст на годишна база от 9.83%. Обемът на средствата, предназначени за покриване на вноската във Фонда за гарантиране на влоговете на физически лица беше намалена с 1.15% и възлезе на 3,694 хил. лв. (2019 г.: 3,737 хил. лв.).

Оперативните разходи за външни услуги (вкл. одит) и материали възлизат на 7,082 хил. лв. и бележат намаление с 3.94% спрямо 2019 г.

Управленските, маркетингови и други разходи са с увеличение от 5.62% до равнище от 2,633 хил. лв.

Увеличението в други разходи се дължи на отписани неамортизирани активи.

| <i>В хиляди лева</i> | 2020 г. | 2019 г. |
|--|-----------------|-----------------|
| Разходи за материали | (430) | (453) |
| Разходи за външни услуги, включително одит | (6,652) | (6,901) |
| Управленски, маркетингови и други разходи | (2,633) | (2,493) |
| Разходи за наеми | (124) | (157) |
| Разходи за амортизация | (1,870) | (2,139) |
| Разходи за амортизация на активи с право на ползване | (3,449) | (3,234) |
| Разходи за персонал | (18,432) | (17,830) |
| Разходи за реструктуриране на банките | (6,167) | (5,615) |
| Разходи за гарантиране на влоговете | (3,694) | (3,737) |
| Разходи други | (123) | (866) |
| Общо административни разходи | (43,574) | (43,425) |

Съотношението Cost/Income (Административни разходи/ Брутен оперативен резултат) към края на 2020 г. възлиза на 60.65% при 56.59% за 2019 г. Планът за 2021 г. е CIR 46.03%.

Информация за услуги, предоставени от независимите одитори

Начислените през 2020 г. суми за услугите, предоставяни от регистрираните одитори за законов независим финансов одит са, както следва: за ПрайсуютьрхаусКупърс Одит ООД – 145 хил. лв. без ДДС и за Ейч Ел Би България ООД - 16 хил. лв. без ДДС.

Начислените през 2019 г. суми за услугите, предоставяни от регистрираните одитори за законов независим финансов одит са, както следва: за ПрайсуютьрхаусКупърс Одит ООД – 145 хил. лв. без ДДС и за Ейч Ел Би България ООД - 16 хил. лв. без ДДС.

За одитирания период и към датата на този доклад ПрайсуютьрхаусКупърс Одит ООД предостави, и е в процес на предоставяне или договаряне с Банката, на следните услуги:

- Съвместен задължителен финансов одит по закон на финансовия отчет на Банката, изготвен за годината, завършваща на 31 декември 2020 г., в съответствие с МСФО, приети от ЕС;
- Ангажимент за извършване на процедури към 31 декември 2020 г. във връзка с изпълнение на изискванията на чл. 76, ал. 7, т. 1 от Закона за кредитните институции и чл. 5 от Наредба 14 на Българска Народна Банка („БНБ“) от 4 февруари 2010 г. по отношение на системите за вътрешен контрол на „Алианц Банк България“ АД.

За одитирания период и към датата на този доклад "Ейч Ел Би България" ООД предостави или е в процес на предоставяне на следните услуги:

- Съвместен задължителен финансов одит по закон на финансовия отчет на Банката, изготвен за годината, завършваща на 31 декември 2020 г., в съответствие с МСФО, приети от ЕС;
- Ангажимент за извършване на процедури към 31 декември 2020 г. от съвместните одитори във връзка с изпълнение на изискванията на чл. 76, ал. 7, т. 1 от Закона за кредитните институции и чл. 5 от Наредба 14 на Българска Народна Банка („БНБ“) от 4 февруари 2010 г. по отношение на системите за вътрешен контрол на „Алианц Банк България“ АД.

Финансови цели за 2021 година:

Финансовите цели, които Банката следва да постигне през 2021 г., са съобразени с макроикономическата рамка за развитие на страната и очакваната динамика в пазарната среда, като се основават на одобрения план на Банката от Надзорния Съвет и на Плановия диалог с Allianz CEE.

Банката си поставя амбициозни цели относно растежа на доходоносните активи, като планираният им размер в края на годината възлиза на 2 625 млн. лв. при ръст от 12.4%. Този обем бизнес следва да генерира печалба след данъци в размер на 30.8 млн. лв., която да осигури възвръщаемост на капитала (ROE) от 12%.

Стратегическият план на Алианц Банк България АД обхваща тригодишен период, като окончателното му утвърждаване се извършва от Борда на директорите на Allianz CEE, дъщерно дружество на Allianz SE, управляващо бизнеса на холдинга (Allianz Group) в страните от Централна и Източна Европа.

Финансови цели за 2021 година, (продължение)

Стратегическите цели на Банката и плановите стойности на основните показатели за капиталова адекватност, ликвидност и рентабилност отразяват визията на акционерите и Ръководството за устойчиво развитие на Банката в условията на стабилна икономическа среда.

И през тази година Банката продължава да следва поставените от Allianz Group четири основни направления за стратегическо развитие:

- Растеж;
- Продуктивност;
- Техническо съвършенство;
- Меритокрация: управление от знаещите и можещите. Приоритет насочен към човешките ресурси, служителите на компаниите.

При изпълнението на поставените финансови цели през 2021 г. Банката ще бъде фокусирана върху реализирането на следните приоритетни проекти:

- Промяна на традиционния бизнес модел посредством опростяване на вътрешните процеси, създаване на бързи процедури за дистрибуция на банковите продукти и дигитализация на максимално голям брой услуги, с цел предоставяне на качествена, ефективна и бърза услуга отговаряща на потребностите на всеки един клиент;
- Ритейл бизнес - увеличаване на дела в банкиране на дребно и обогатяване на продуктовата гама с кредити за масовия клиент, характеризиращи се с бързи процедури по разрешаване и относително по-високи лихвени проценти, устойчив ръст в ипотечното кредитиране, подобряване качеството на портфейла;
- Корпоративно банкиране - Създаване на „Бюро за обслужване на клиенти“ от международни и мултинационални компании и увеличаване на приходите от търговско финансиране и факторинг. Фокус върху привличане на международни, мултинационални и местни компании, ориентирани към експортна дейност;
- Имплементация на дигитална банкова платформа с избран доставчик Софтуер Груп BG;
- Оптимизация на рутинните дейности, свързани с вътрешния процес по привличане и кредитиране на ритейл клиенти, както и внедряване на нова цифрова платформа DiGiWave в подкрепа на трансформацията;
- Разширяване на целевата група към масовия пазар за потребителски заеми с акцент върху клиенти от следните конкретни сегменти (държавни служители, служители на мултинационални компании, служители на клиенти на AZBG, ИТ индустрия и др.) Фокус върху задържането на клиентите измерен чрез подобро съотношение на отлива на съществуващите (макс. 15% от средното салдо на портфейла);
- Редизайн на процесите на отпускане на заеми - съкращаване на сроковете за разрешаване и отпускане на заема. Елиминиране на дублирани оперативни дейности с цел улесняване и рационализиране на обработката. Въвеждане на бързи решения за стандартизирани и ниско рискови сделки. Редуциране броя на формулярите за кандидатстване и пълният набор от документи съпътстващ процеса. Осъществяване на ефективен контрол върху продажбите;

Финансови цели за 2021 година, (продължение)

- Пълна дигитализация на процеса на кредитиране: Работен поток без хартия, взаимодействие между всички участници в среда на дигитален - фронт офис, оценители на обезпечения, правна функция, риск; автоматизация на генерирането на документи; вграден контрол на риска и механизми за крос контрол на новите сделки;
- Интегрирана маркетингова комуникация - целенасочени директни маркетингови кампании, насочени към съществуващи клиенти с цел осъществяване на кръстосани продажби и задържане на съществуващи клиенти. Ефективни маркетингови дейности за привличане на нови клиенти.
- Стартиране на сътрудничество с Euler Hermes, застрахователна компания, специализирана в областта на факторинг транзакциите;
- Ръст в обема на банковите заеми, предназначени за корпоративни клиенти с висок рейтинг с цел постигане на по-ниска капиталова консумация.

Освен описаните цели и инициативи за тяхното постигане Банката възприе концепцията „МоноCARD“, която предполага сътрудничество с Mastercard, единна схема за разплащания, обединяваща всички предимства на изключителното споразумение за партньорство с възможности за разработване на продукти и субсидиране на различни инициативи, пълна маркетингова и консултантска подкрепа, бонуси при изпълнение на поетите бизнес обеми и оптимизиране на оперативните разходи.

Визията на Банката е да влезе сред най-големите 10 банки в България като предлага иновативни и конкурентни продукти и услуги и запази високия си кредитен рейтинг.

Нови продукти и услуги

През 2020 г. Банката продължи да поддържа и оптимизира продуктовата си гама в „Банкиране на дребно“ с цел затвърждаване на достигнатите позиции.

През 2020 г. цената на привлечения ресурс в банковата система остана все така ниска заедно с това цената на кредита за същия сегмент запази низходящата си тенденция, но вече с по-бавен темп.

През изминалата година конкуренцията в кредитирането се задълбочи и бяха преразгледани на няколко пъти условията за кредитиране, както при ипотечните, така и при кредитните продукти за текущо потребление, за да се осигури тяхната конкурентноспособност.

В бизнес линия „Корпоративно банкиране“ приоритет на Банката е развитие на различни корпоративни финансови продукти, които да отговарят на нарастващите нужди от оборотно и инвестиционно финансиране на компаниите, както и необходимостта от ползване на транзакционни услуги. Фокусът в 2020 г. бе насочен към активни продажби и запазване чистотата на корпоративния кредитен портфейл.

Предвид създалата се извънредна обстановка, следствие на епидемията от COVID-19, бяха предприети мерки за подкрепа и подпомагане на клиентите, които ползват кредитни услуги, като се приложиха, както Мораториума за отсрочване и уреждане на плащания по договори за кредит във връзка с извънредните мерки за COVID-19, така и схема за държавна помощ по Програма за портфейлни гаранции в подкрепа на ликвидността на микро-, малки и средни предприятия (МСП) и големи предприятия, пострадали от извънредната ситуация и епидемията от COVID-19, чрез посредничеството на „Българска банка за развитие“ АД.

Нови продукти и услуги, (продължение)

Работихме за увеличаване на приходите от такси и комисиони и за създаване на нови възможности за кредитиране и привличане на транзакционен бизнес. Бяха насочени усилия към компенсиране на пропуснатия доход, следствие от изравняването на цените на валутните преводи в лева към тези в евро, извършвани, чрез платежните канали SEPA и TARGET 2.

Във фокуса на Банката бяха и услугите факторинг. Увеличеният период на отложено плащане между компаниите в резултат на COVID-кризата дава индикации за значителен потенциал за развитие на тези услуги през следващия период.

Свръхликвидността на Банката, тенденцията за ръст на привлечените средства от корпоративни клиенти, натискът за нисколихвени кредити присъстваха осезаемо и през 2020 г., което наложи Банката да продължи рестриктивната си лихвената политика спрямо ресурса по разплащателни сметки.

През 2020 г. трансакциите, осъществявани отдалечено, чрез интернет банкиране, достигнаха 93% от общия брой.

През 2020 г. Банката подписа договор за стратегическо партньорство с Mastercard и стартира кампания за подмяна на картите Visa на всички картодържатели с карти Mastercard. За да покрие цялата гама от клиентски сегменти бяха сертифицирани и разработени допълнително нови продукти с бранд Mastercard като бизнес дебитна карта за корпоративни клиенти и пакет от карти за премиум клиентите – Platinum Debit и Platinum Credit, които стартират за клиенти през февруари 2021.

За осигуряване на по-висока сигурност и в изпълнение на регулациите, внедрихме двуфакторна автентикация при разплащанията в интернет с карти чрез използване на две пароли: статична и динамична. Банката вече предлага и нова функционалност на свои ATM устройства – депозирание на суми в брой.

Мрежа за продажби

През 2020 г. продължи стартираният през предходната година процес на оптимизация на клоновата мрежа на „Алианц Банк България“ АД.

Извършава се постоянно наблюдение и анализ на ефективността, натовареността и не на последно място на потенциала за развитие на точките за продажби на Банката. Въз основа на резултатите от този процес бяха закрити ФЦ Стара Загора 2, ФЦ Цар Симеон Велики – Стара Загора, ФЦ Христо Ботев – София, ФЦ Цар Симеон – София, ФЦ Свищов, ФЦ Журналист – София и МФЦ Полиграфия - София.

Към 31 декември 2020 г. Банката има разкрити 60 структурни звена, в т.ч. централно управление, 32 банкови центрове. 24 бр. финансови центрове, 3 бр. малки финансови центрове, разположени в 36 населени места в страната.

Информационни технологии

През изминалата 2020 г. Банката продължи да развива успешно стартираният през 2019 г. дългосрочен проект за дигитална трансформация, която в момента е едно от основните предизвикателства в банковата сфера. Този проект обхваща привеждане на Банката в съответствие на новите технологии и новите бизнес модели за по-ефективно ангажиране на клиентите чрез всички канали.

В рамките на този проект през 2020 година бяха разработени и внедрени откриване на клиенти и сметки през новата платформа DigiWave, както и бяха разработени и внедрени основни процеси на лизинговото дружество, както и възможност за работа и предлагане на нови застрахователни продукти от служителите на Банката.

Също така бяха внедрени и добавени към приложението Smart ID възможност за активно управление на картовия си портфейл от страна на клиентите на Банката.

Внедрени бяха множество доработки, свързани с промени в тарифата на Банката и някои продукти. Рипортинг системата на Банката беше диверсифицирана като бяха разработени в нова система всички нови актуални отчетни форми на БНБ и ЕЦБ, свързани с промени в техните изисквания.

През 2020 г. приключи и бе внедрен в продукционна среда и проектът за AML система, наличието на която е нормативно изискване за всяка банка.

През 2020 г. бе закупена техника за разширението на резервния център за данни и беше направено максималното, така че в началото на 2021 г. с помощта на този център там да бъде осигурена непрекъсваемостта на работа на преобладаващия брой критични приложения в Банката.

По отношение на техническата инфраструктура в Банката бе внедрена и система за наблюдение и управление на информационните активи – nVision. Също така бяха подменени голяма част от комуникационното оборудване в главния дейтацентър на Банката.

И през следващата година ще продължим да развиваме информационните технологии, внедрени в Банката, за да отговаряме своевременно на всички промени в нормативната и законова уредба в страната, предизвикателствата на Бизнеса и клиентската удовлетвореност, чрез сигурна, надеждна и високопроизводителна информационна система, отговаряща на световните стандарти в областта.

Фокусът ни ще бъде насочен приоритетно към дигитализация на процесите и услугите в банката. Това ще улесни клиентите както по отношение на транзакциите, така и в отношенията клиент-банка като цяло.

Персонал

Към края на 2020 г. в „Алианц Банк България“ АД работят 594 служители на трудов договор (2019 г.: 601 служители).

Ключов момент през изтеклата година беше реструктуриране на ЦУ на банката, целяща по-опростена и плоска структура, отговаряща на нуждите на бизнеса. През годината бяха проведени вътрешни обучения от мениджъри в ЦУ на Алианц Банк България, както и обучения от страна на външни консултанти и обучителни фирми с фокус – мениджърски умения и лидерство. В условията на пандемия от Covid-19 банката акцентира върху провеждане на обученията основно он-лайн.

Служителите на Алианц Банк България АД играят ключова роля в развитието на Банката. Те са основа за качествено обслужване на клиентите и тяхната удовлетвореност. Банката води политика в подкрепа на баланса между работа и личен живот, като се цели създаване на продуктивна и ефективна работна среда. Цени се и се подкрепя желанието на служителите за развитие и подобряване на квалификация и умения .

За да постигне успешно бизнес стратегията и целите си, Банката зависи от запазването на най-добрите си служители и поддържането им мотивирани и ангажирани. Подходът ѝ се основава на управлението и оценяването на талантите, насърчаването на приобщаването и правата на служителите и подпомагането на благосъстоянието и ангажираността - подкрепени от стратегически HR рамки, принципи и инструменти, изградени на принципите на отличното обслужването на клиентите, съвместно лидерство, предприемачество и доверие.

Банката цени ангажираността на служителите си с висок приоритет и работи за изграждането на работна сила, силно ориентирана към клиентите.

Банката използва специфичен индекс (IMIX), за да измери развитието към фирмената култура, в която хората и работата имат значение, и индекса "Работи добре" (WWI), за да анализира основните причини за стрес, свързани с работата, да идентифицира ефективни решения и да направи промени в работна среда, за да могат служителите да достигнат пълния си потенциал.

IMIX включва 10 показателя, обхващащи областите на лидерство, представяне и корпоративна култура.

Банката подкрепя социалното приобщаване чрез програми за многообразие и благополучие, като подкрепя групи като „Жени в управлението“ и „Хора с увреждания“.

Резултатите от проведеното проучване за удовлетвореността на служителите за 2020 г. показва повишение на индексите за тяхната ангажираност, развитие на фирмена култура, баланс между работа и личен живот.

Кредитен, пазарен, ликвиден и операционен риск

Банката управлява кредитния риск посредством правила и процедури, свързани с характеристиките на кредитните сделки, сключвани от нея, реда, сроковете и начина на тяхното проучване, анализ, оценка, разрешаване, съгласуване, управление и провизиране, одобрени от Управителния съвет на банката посредством, която управлява активно своя кредитен риск.

Както изисква МСФО 9, Банката прилага модела за „очаквана кредитна загуба“ (ECL). В тази връзка Банката извършва значителна преценка как промените в икономическите фактори се отразяват на ECL, което се определя на вероятно претеглена основа. Моделът на обезценка се прилага за следните финансови активи, които не са оценявани по Справедлива стойност в печалба и загуба (ССПЗ):

- финансови активи, които представляват дългови инструменти;
- лизингови вземания; и
- издадени кредитни ангажименти и договори за финансова гаранция.

Съгласно МСФО 9 не се признават загуби от обезценка за капиталови ценни книжа.

МСФО 9 изисква признаване на коректив за загуби в размер на ECL за 12 месеца или ECL за целия срок на инструмента. ECL за целия срок на инструмента са ECL, които произтичат от всички възможни случаи на неизпълнение през очаквания срок на финансов инструмент, а ECL за 12 месеца са частта от ECL, които произтичат от случаи на неизпълнение, които е възможно да настъпят в рамките на 12 месеца след отчетната дата.

Съгласно МСФО 9 при признаване на сумата на ECL за финансов инструмент, Банката следва един от следните подходи:

Общ подход

Общият подход за измерване на обезценките се прилага за всички финансови активи, кредитни ангажименти и финансови гаранции, вземания по лизинг в обхвата на обезценката на МСФО 9, освен ако не се прилага опростеният подход.

Съгласно общия подход, ECL се измерва като 12-месечни очаквани кредитни загуби или очаквани кредитни загуби през целия живот в зависимост от това дали е налице значително увеличение на кредитния риск след първоначалното признаване. По-специално:

Съгласно Общия подход, Банката изчислява 12-месечна или очаквана кредитна загуба за целия финансов инструмент (ECL) в зависимост от сериозността на промяната в кредитния риск на финансовия инструмент след първоначалното признаване.

За тази цел Банката прилага три фази, както е описано по-долу:

- Фаза 1 обхваща всички нови финансови активи при първоначално признаване и инструменти, които не са се влошили значително в кредитното качество след първоначалното признаване;
- Фаза 2 обхваща финансови инструменти, които значително са се влошили в кредитното качество след първоначалното им признаване, но които нямат обективни доказателства за събитие за кредитна загуба;
- Фаза 3 обхваща финансови активи, които имат обективни доказателства за обезценка към отчетната дата. И накрая, прехвърляне на финансов инструмент в Етап 3 се изисква, ако се появи сигнал за обезценка и се потвърди.

Кредитен, пазарен, ликвиден и операционен риск (продължение)

Банката е дефинирала в своите правила и практика пълно съответствие между дефиницията за „неизпълнение“, „обезценени“ и „необслужвани“, за да има хомогенен подход към практиките за категоризиране на кредитите за надзорни и отчетни цели. Като резултат:

- Фаза 1 и 2 включват само обслужвани финансови активи,
- Фаза 3 включва само необслужвани финансови активи.

За активи класифицирани във Фаза 1 се признава очаквана кредитна загуба за 12 месеца. За финансови активи класифицирани във Фаза 2 се признават очаквани кредитни загуби през целия живот. За финансови активи класифицирани във Фаза 2 се признават очаквани кредитни загуби през целия живот и приходите от лихви се изчисляват въз основа на нетната балансова стойност. За финансови активи класифицирани във Фаза 3 Банката спира признаването на балансови лихви.

Опростен подход

Опростеният подход за измерване на обезценките се прилага за всички търговски вземания (включително портфейла за факторинг) и всички парични средства.

Към 31.12.2020 г. необслужваните експозиции класифицирани във Фаза 3 са в размер на 61,864 хил.лв. или 3.80% от кредитния портфейл. Начислените обезценки по тях са в размер на 45,690 хил.лв.

Прилагайки принципа за пълно покриване на риска от загуби, Банката е начислила към 31.12.2020 г. провизии за кредитни балансови експозиции и неусвоени ангажменти класифицирани като обслужвани във Фаза 1 и Фаза 2 общо в размер на 37,795 хил. лв. Формираните провизии по приложимите счетоводни стандарти са определени въз основа на приета Политика за провизиране.

С цел ограничаване на кредитния риск от контрагента, Банката използва система от лимити към местни и чуждестранни банки/ финансови институции /корпоративни клиенти – определени според дефинициите и логиките залегнали в методиката за тяхното изчисление на системата CRisP. Лимитите се актуализират ежемесечно и са достъпни ежедневно чрез системата CRisP. Усвояването на лимитите се следи на ежедневна база.

В допълнение към системата от лимити и с цел минимизиране на кредитния риск от контрагента, при сключването на репо сделки, Банката прилага и допълнителни ограничения определени в Минимални стандарти за репо сделки на компаниите от групата на Allianz SE както следва:

Приемливи обезпечения:

- Първостепенно: ДЦК на страни и международни банки за развитие и организации с минимален кредитен рейтинг AAA, депозит с еднодневен матуритет;
- Второстепенно: ДЦК на страни с минимален кредитен рейтинг AA, A и BBB, корпоративни (senior) ценни книжа с рейтинг минимум A, депозитни сертификати от банки с минимален рейтинг A, депозит с до тримесечен матуритет, държавно - гарантирани ценни книжа;

Кредитен, пазарен, ликвиден и операционен риск (продължение)

- Третостепенно: Обикновени акции (с определени изисквания за фрии – флоут, листвани на признати борси в страните от Г7 или ЕС), конвертируеми облигации с инвестиционен рейтинг.

Не се приемат за обезпечение: стоки, кредити, структурирани продукти като (CDOs; CLOs; ABSs); имоти както и акции на КИС инвестиращи в имоти; варианти; издадени собствени емисии ценни книжа; всякакъв род активи на възникващи пазари; борсово търгувани фондове (ETF), привилегировани акции, подчинен срочен дълг, обезпечение от емитенти класифицирани в “Watch” и “Restricted” списъци в системата CRisP.

Към 31.12.2020 г. преобладаващата част от вземанията с местни и чуждестранни банки са с краткосрочен характер /предимно овърнайт и депозити до 7 дни/. Разпределението на експозициите към банки (депозити, репа, валутни сделки, ценни книжа и гаранции), според кредитния рейтинг от АВКО е както следва:

| % | Депозити | Ностро сметки | Ценни книжа | Репо сделки | Спот Валутни сделки (брутна стойност) |
|--------------------|----------|---------------|-------------|-------------|---------------------------------------|
| Инвестиционен клас | 100% | 100% | 95.73% | - | 100% |
| Спекулативен клас | - | - | 4.27% | - | - |
| Без рейтинг | - | - | - | - | - |
| Общо | 100% | 100% | 100% | - | 100% |

Към 31.12.2020 г. 86.26% от общия заделен капитал е за кредитен риск, съгласно нормативна рамка Регламент (ЕС) № 575/2013 относно пруденциалните изисквания за кредитните институции и инвестиционните посредници.

Банката управлява пазарния риск посредством подходяща организационна структура за идентификация, измерване, мониторинг и управление. Процесите са документирани и информационно обезпечени. Заделеният капитал за операционен риск към края на 2020 година, изчислен по стандартизиран подход – подход на базисен индикатор, съгласно член 315 от Регламент №575/2013 на ЕС е 13.74% от общия капитал. Функционира и административна организация за регистриране и измерване на потенциални загуби от операционен риск.

Банката притежава портфейл от ликвидни активи към края на 2020 година / съгласно Наредба № 11 на БНБ за управление на ликвидността в банките / в размер на 1 388 519 хил. лв., който й позволява да поддържа подходящ баланс между срочност на привлечения ресурс за текущо финансиране на дейността си. При препоръчителен коефициент на вторична ликвидност на БНБ не по-малко от 20% (Ликвидни активи / Привлечени средства), Банката поддържа коефициент на вторична ликвидност от 45.97% към края на 2020 г. и 42.66% средно за 2020 г.

Управление на кредитния риск, във връзка с пандемията от COVID-19

През отчетната година дейността на Банката беше повлияна от световната пандемия от COVID-19. В отговор на глобалната пандемична криза Парламентът на Република България обяви решение за извънредно положение на територията на цялата страна от 13 март 2020 г. Ограниченията, въведени със Закона за мерките и действията по време на извънредното положение, обявено с решение на Народното събрание от 13 март 2020 г., и техните последици ограничиха икономическата дейност на страната и оказаха отрицателно въздействие върху бизнеса, участниците на пазара, клиентите на Банката, както и националната и глобална икономика.

Управление на кредитния риск, във връзка с пандемията от COVID-19 (продължение)

Мораториумът върху плащанията беше приложен през 2020 г., като неговото прилагане продължава и до Март 2021 г.

Банката е предприела необходимите мерки, за да гарантира устойчивостта на банковите операции и за да подкрепи нейните клиенти и служители, като:

- установяване на адекватни мерки за контрол върху разпространението на инфекцията на работното място, които включват система от мерки за намаляване на предаването на инфекцията и обучение на служителите;
- активиране на планове за действие при извънредни ситуации, които включват сценарии за пандемия и които предвиждат мерки за конкретните етапи на развитие на пандемията;
- оценка на това колко бързо могат да бъдат приложени мерките, предвидени в пандемичния сценарий при извънредни ситуации и колко дълго могат да бъдат поддържани операциите на Банката при такъв сценарий;
- дистанционна работа и други гъвкави работни условия за служителите, за да се осигури непрекъсваемост на бизнеса
- оценка и тестване на капацитета на съществуващата ИТ инфраструктура, също така в светлината на потенциалното увеличение на кибератаките и потенциалната по-голяма зависимост от услугите за отдалечено банкиране
- оценка на рисковете от повишена измама, свързана с киберсигурността, насочена както към клиентите, така и към Банката чрез фишинг имейли и др .;
- влизане в диалог с доставчиците на услуги, с цел да бъде осигурена приемственост на услугите в случай на последици от пандемията;
- мораториум върху плащанията по кредити на клиенти, засегнати от кризата, като ефективен инструмент при краткосрочни ликвидни затруднения на клиентите на банките.

Във връзка с пандемията от COVID-19 и в изпълнение на Насоките на Европейския банков орган (ЕБО), решенията на Българската народна банка и Асоциацията на банките в България (АББ) относно законодателните и частните мораториуми върху плащанията по кредити, прилагани с оглед на кризата, предизвикана от COVID-19, Алианц Банк България АД взе решение да се присъедини към утвърдените условия за частен мораториум върху плащанията и разработи оперативен план, с което съдейства по балансиран начин за запазване интересите на клиентите си, като продължи да осигурява високо качество на банковите услуги.

Банката предложи на своите клиенти облекчаващ механизми за обслужване на редовните експозиции на своите клиенти – кредитополучатели, засегнати от мерките във връзка с пандемията от COVID-19, следвайки решенията на Европейския банков орган (ЕБО), Българската народна банка и Асоциацията на банките в България (АББ).

На 3 април 2020 г. Управителният съвет на Българската народна банка прие решение, че ще спазва гласуваните от Европейския банков орган (ЕБО) Насоки относно законодателните и частните мораториуми върху плащания по кредити във връзка с COVID-19 (EBA/GL/2020/02).

На 10 април 2020 г. Управителният съвет на Българската народна банка утвърди представения от Асоциацията на банките в България (АББ) проект на Ред за отсрочване и уреждане на изискуеми задължения към банки и дъщерните им дружества - финансови институции във връзка с извънредното положение, въведено от Народното събрание на 13 март 2020 г., който представлява частен мораториум по смисъла на Насоките на Европейския банков орган (ЕБО) относно законодателните и частните мораториуми върху плащания по кредити във връзка с COVID-19 (EBA/GL/2020/02).

Управление на кредитния риск, във връзка с пандемията от COVID-19 (продължение)

Алианц Банк България АД се присъедини към решението на Асоциацията на банките в България за прилагане на утвърдения ред за отсрочване на изискуеми задължения. Утвърденият частен мораториум осигури възможност за промени в графика за изплащане на главницата и/или лихвите по задълженията, без да се променят ключови параметри по кредитния договор, като например вече договорените лихви.

Въз основа на утвърдения ред Банката предостави следните облекчения на своите клиенти:

- Механизъм № 1 – отсрочване на главница и лихва за срок до 6 месеца, който да изтича до 31 декември 2020 г.;
- Механизъм № 2 - отсрочване на главница за срок до 6 месеца, който да изтича до 31 декември 2020 г.;
- Механизъм № 3, приложим за револвиращи продукти.

С насоките на ЕБО се въвежда временен принцип, че мораториумите върху плащания по банков кредит не водят до прекласифициране на експозиции под формата на реструктуриране или неизпълнение при условие, че мерките са основани на национално законодателство и са договорени и прилагани на ниво банков сектор.

На 9 юли 2020 г. Управителният съвет на Българската народна банка прие решение, че ще спазва гласуваните от Европейския банков орган (ЕБО) Насоки - ЕВА/GL/2020/08 за изменение на Насоки ЕВА/GL/2020/02 относно законодателните и частните мораториуми върху плащанията по кредити, прилагани с оглед на кризата, предизвикана от COVID-19., с които се удължава с три месеца - от 30 юни 2020 г. на 30 септември 2020 г., крайният срок за прилагане на мораториум върху плащанията, уреден в Насоки ЕВА/GL/2020/02. Удължаването на срока се отнася до промяна в раздел 4, точка 10, буква „е“ от Насоки на ЕБО - ЕВА/GL/2020/02.

Във връзка с горното и на основание чл. 16, т. 20 от Закона за Българската народна банка и чл. 79а, ал. 3 от Закона за кредитните институции, БНБ утвърди предложено от Асоциацията на банките в България удължаване на срокове във вече приетия „Ред за отсрочване и уреждане на изискуеми задължения към банки и дъщерните им дружества – финансови институции във връзка с въведеното на 13.03.2020 г. от Народното събрание извънредно положение, произтичащо от пандемията от COVID-19“.

Промените са свързани с:

- удължаване на срока за подаване на искане от клиенти на банките за отсрочване на задължения и одобряването им от банките - до 30 септември 2020 г.
- Удължаване на крайния срок за отсрочване на задължения на клиентите на банките – до 31 март 2021 г.
- Удължаването на срока на действие на реда за отсрочване на задължения се отнася за експозиции, за които не е било подадено искане за отсрочване на плащанията преди 22 юни 2020 г.

На 11 Декември 2020 г., Управителният съвет на Българската народна банка (БНБ) на основание чл. 16, т. 20 от Закона за БНБ и чл. 79а, ал. 3 от Закона за кредитните институции утвърди предложеното от Асоциацията на банките в България удължаване на срока на действие до 31 март 2021 г. на приетия „Ред за отсрочване и уреждане на изискуеми задължения към банки и дъщерните им дружества – финансови институции във връзка с въведеното на 13 март 2020 г. от Народното събрание извънредно положение“, който представлява частен мораториум по смисъла на гласуваните от Европейския банков орган (ЕБО) Насоки – ЕВА/GL/2020/15 за изменение на Насоки ЕВА/GL/2020/02 относно законодателните и частните мораториуми върху плащанията по кредити, прилагани с оглед на кризата, предизвикана от COVID-19.

Управление на кредитния риск, във връзка с пандемията от COVID-19 (продължение)

Във връзка с пандемията от COVID-19, Алианц Банк България АД, въз основа на писмо на Българската народна банка с изх. № БНБ-34578/03.04.2020 г. и в изпълнение на Насоките на Европейския банков орган от 2 април 2020 г. – Guidelines on legislative and non-legislative moratoria on loan repayments applied in light of the COVID-19 crisis (EBA/GL/2020/02), изменени с Насоки на ЕБО (EBA/GL/2020/08 от 25 юни 2020 г.) за изменение на Насоки EBA/GL/2020/02 и с Насоки на ЕБО (EBA/GL/2020/15 от 2 декември 2020 г.) за изменение на Насоки EBA/GL/2020/02, предложи на своите клиенти следните общи възможности за отсрочване и уреждане на задължения:

- срок за подаване на искания от клиенти на банките за отсрочване на задължения – до 23 март 2021 г.;
- срока за одобрение на тези искания от страна на банките – до 31 март 2021 г.;
- крайния срок за отсрочване на задължения на клиентите на банките – до 31 декември 2021 г., но не повече от 9 месеца;
- въвеждане на изискване задълженията, обект на мораториум, да са били редовни или с просрочие под 90 дни към датата на подаване на искането за разсрочване;
- въвеждане на възможност задълженията, за които е било подадено искане за отсрочване преди 30 септември 2020 г., да могат да бъдат допълнително отсрочвани, като общият период на всички отсрочвания не надвишава 9 месеца.

Оперативен план за прилагане на мерките за отсрочване и уреждане на задължения

Управителният съвет и Надзорният съвет на Банката извършват адекватен надзор върху критичните елементи на управлението на кредитния риск, включително следното:

- Преглед на стандартите за поемане на риск, рамка за апетит за риск и стратегия при реалистични макроикономически сценарии;
- Адекватно наблюдение и анализ на всички промени в пруденциалните и счетоводните рамки;
- Подходящо делегиране на компетенции и правомощия на експерти и работни групи в банката за справяне с въздействието на кризата COVID-19.

За да се осигури дисциплинирано и ефективно разделяне на задълженията по процесите на отпускане на заеми, мониторинг, реструктуриране и събиране на кредити е одобрена адекватна организационна структура, която да гарантира, че не се смесват дейности разпределени за отделни функции и роли в първата и втората линия на защита с цел постигане на бърза реакция в отговор на пандемията COVID-19.

Към Направление "Управление на риска" има създадени следните управления:

- Управление "Контрол на риска и рипортинг" с Отдел "Кредит риск, мониторинг и провизиране" в чийто правомощия е мониторинга на кредитните експозиции и на портфейла на Банката;
- Управление "Кредитен риск" с компетенции да одобрява нови сделки;
- Управление "Проблемни кредити" с Отдел "Предоговаряне и реструктуриране" с компетенции да взема решения за предоговаряне и реструктуриране на кредитни експозиции на Банката.

Предоставените от Банката мярка/ки съгласно одобрените механизми за отсрочване и уреждане на задължения на длъжници, обект на мораториум върху плащанията не водят автоматично до прекласифициране на експозициите като експозиции с мерки за реструктуриране, като класификацията се разглежда за всеки отделен случай в съответствие с член 476 от Регламент (ЕС) № 575/2013.

Управление на кредитния риск, във връзка с пандемията от COVID-19 (продължение)

Независимо от предприетите мерки свързани с COVID-19, във връзка с годишния преглед и актуализация на риск параметрите и моделите Банката е предприела следните действия:

- Банката е актуализирала документацията във връзка с рейтинговите модели, които прилага за изчисление на вероятност от неизпълнение (PD), като е дефинирала изрично таргетите за всяка една от променливите, чрез които наблюдава силата на модела.
- Към 31/12/2020 г. Банката е извършила необходимите промени в моделите така, че да гарантира ефективността на моделите чрез разширяване на тестовото множество и чрез актуализация с най-новите данни, като за целта са използвани обучителните множества (за 5 годишен период от 28/11/2014 до 29/11/2019 г.), като е изследвано поведението на длъжниците на Банката до 29/11/2020 г. Всички промени са направени и интегрирани в системите на Банката. Резултатите на новите модели са документирани в методологията за PD.
- Разработена е вътрешна методология на базата на наблюдения на портфейла на Алианц Банк България АД. Въз основа на тази методология са изчислени текущите стойностите за Lifetime PD.
- Към 31/12/2020 г. Банката е актуализирала моделите за изчисление на риск параметрите: информация ориентирана към бъдещето (FLI), загуба при неизпълнение (LGD) и кредитен конверсионен фактор (CCF). Във връзка с оценка на адекватността на моделите е направен анализ на серията данни, в това число за стационарност, автокорелация, грешка, стабилност, тестове за точност на предвиждането. Промените в моделите са документирани.

Песимистичните сценарии са включени с най-голяма тежест в моделите за изчисление на информация ориентирана към бъдещето (FLI) за вероятност от неизпълнение (PD), загуба при неизпълнение (LGD) и кредитен конверсионен фактор (CCF). Балансираното разпределение на алтернативните сценарии около базовия сценарий, заложен в прогнозите на ЕЦБ се постига чрез изградените модели.

Оценка на значително увеличение на кредитния риск

Банката оценява адекватно всички риск параметри, за да отрази коректно увеличения кредитен риск, както за целите на рисково претеглените активи, така и за целите на изчисление на провизиите за обезценка. За целта Банката разглежда ефектите от COVID-19 и свързаните с тях смекчаващи мерки (като държавни гаранции и мораториуми) в процеса на определяне на рейтингите на всеки клиент и количествено определяне на параметъра на риска, в съответствие с регулаторните изисквания и одобрените модели и процеси, и спазвайки изискванията на Регламент (ЕС) 529/2014.

Всяка промяна на всеки компонент или променлива на PD модела, предполага оценка на съществеността на промяната на модела и одобрение от съответните компетентните органи на Банката. В съответствие със същественото влошаване на икономическата среда, предоставянето на мораториуми за плащане не води до подобрения в стойностите на рисковите показатели в сравнение с наблюдаваните преди COVID-19.

За мораториуми, които не отговарят на изискванията на ЕБО, мярката за реструктуриране е фактор, който участва в модела и води до присъждането на най-негативната рейтинг оценка D (PD 100%) за класифицираните във Фаза 3 или до влошаване на рейтинга и прилагане на lifetime PD в резултата на класификацията във Фаза 2.

Мораториумът върху плащанията във връзка с COVID-19, който позволява, изисква или насърчава спиране или забавяне на плащанията, не се счита за автоматичен тригер за задействане на оценките за значително увеличение на кредитния риск (SICR). Значителното увеличение на кредитния риск се установява на възможно най-ранния етап, на практика още с предоставянето на мярката по мораториума, независимо от оценката на рейтинговата система.

Управление на кредитния риск, във връзка с пандемията от COVID-19 (продължение)

За всички експозиции засегнати от кризата COVID-19, Банката прилага допълнителни провизии (Management Overlays provision) при следните условия:

- Размерът на допълнителната провизия (Management Overlays provision) се измерва в хипотезата на миграция от Фаза 1 към Фаза 2 и промяна в рейтинга с 1 степен, без промяна в останалите рискови параметри.

За всички експозиции, за които има осчетоводена допълнителна провизия (Management Overlays provision), в случай на значително увеличение на кредитния риск, експозицията се прекласифицира във Фаза 2 и Management Overlays провизията се реинтегрира. В случай на хипотеза, при която е идентифициран тригер за обезценка, експозицията се прекласифицира във Фаза 3 и се начисляват съответните провизии. Актуализираните критерии за провизиране на портфейла в светлината на кризата COVID-19 се прилагат от 19.05.2020 г. въз основа на решение на Рисковия комитет на Банката.

За заемите, подлежащи на мораториум, Банката е приела допълнителните тригери за прехвърляне Фаза 2 и 3, изисквани от МСФО 9.B5.5.1 към МСФО 9.B5.5.18. Тригерите, основани на просрочията не са фактор при оценката за Фаза 2, като се има предвид, че дните просрочие се отчитат само въз основа на ревизирания график на плащанията. В допълнение към това за експозициите, които ползват мораториуми, Банката отразява допълнително реструктурирането в присъждането на оценка за параметъра PD на базата на вероятност от неизпълнение за целия срок на експозицията (lifetime PD) и консервативна промяна на рейтинга с една степен, възприемайки консервативен подход, въпреки, че прилаганият модел включва изрично влошаването на вероятността за неизпълнение в резултат на влошаване на макро средата.

Банката прилага консервативен подхода по отношение на тригерите за трансфер между Фазите по смисъла на МСФО 9, дефинирани на база всяко влошаване с един грейд, на който съответства съответното абсолютно PD. Банката не е въвела по-високи относителни прагове за прехвърляне между стейджове за длъжници с по-високи PD, респективно по-лоши рейтинги. Правилата за трансфер между Фазите не са променени в резултат на пандемията COVID-19, т.е при възникване или при по-променливи миграции на рейтинги.

Банката се придържа към добрите практики, като е приложила подхода за изчисление на провизиите при хипотезата прехвърлянето към Фаза 2 за онези случаи, в които индивидуалните оценки не са възможни или обичайните показатели не работят. Изчисление на провизиите за Фаза 2 се прилага за всички експозиции с мерки по мораториума, които не са класифицирани във Фаза 3. Този подход позволява своевременно разпознаване на ефектите от пандемията на коронавирус (COVID-19) и елиминира всяка необходимост от „огромна ревизия нагоре“ на по-късен етап.

Банката взема под внимание МСФО 9.5.5.11. и счита, че всички COVID-19 експозиции с просрочие над 30 дни са претърпели значително увеличение на кредитния риск и начислява за тях провизии за Фаза 3 .

В допълнение към статистическите данни, съгласно МСФО 9.B5.18 банката използва и качествена информация, за да определи кои експозиции изискват очакваните загуби през целия живот да бъдат признати. Информацията, използвана за тази цел, е съобразена с тригерите за обезценка, използвани при мониторинг на клиенти и портфейли и включва също елементи като приложена мярка за реструктуриране, повишена задлъжнялост, неустойчивост при изплащане и нарушаване на политиките за кредитиране. В тази връзка Банката е приела и оперативен план за оценка на вероятността от неизпълнение. Във връзка с изискванията на МСФО 9.B5.5.17 (f) и МСС 9.B5.5.17 (i) Банката извършва секторен анализ като по този начин взема предвид всички неблагоприятни промени в бизнес, финансовата и икономическата среда на кредитополучателя. Банката има предвид това, че кредитополучателите са засегнати (пряко или косвено) от пандемията на коронавирус (COVID-19) в различна степен, в зависимост от техния сектор.

Управление на кредитния риск, във връзка с пандемията от COVID-19 (продължение)

В това отношение макроикономическата информация и / или неблагоприятното въздействие върху бизнеса върху конкретни сектори може сами по себе си да показват, че е налице значително увеличение на кредитния риск за неблагоприятно засегнатите експозиции. Банката може да извърши прехвърляне към Фаза 2 само поради тези конкретни обстоятелства, освен ако няма по-подробна информация, която да показва, че експозициите могат все още да останат във Фаза 1.

Банката е извършила съответните анализи, от които се налага извода, че неблагоприятните ефекти, произтичащи от бизнес, финансовата и икономическата среда не засягат целия портфейл. Алианц Банк България АД прилага аналитични подходи за систематично определяне кои части от портфейла не са претърпели значително увеличение на кредитния риск. Оценките се подкрепят от индивидуалните рейтинги на всеки длъжник. Мерките за реструктуриране, които не са в съответствие с насоките на ЕБО относно мораториума за плащане, водят до прехвърляне минимум към Фаза 2. Въз основа на техническите критерии: флаг за неизпълнение (Defaulted Flag), брой мерки по реструктуриране, статус просрочие, Банката съотнася всяка една експозиция към предварително дефинирана рискова класификационна група. В случай, че е налице просрочие над 30 дни или други тригери за обезценка експозицията се класифицира във Фаза 3.

Екологични въпроси

В рамките на стратегията на Банката за корпоративна отговорност стълбът "нисковъглеродна икономика" разглежда проблемите, свързани с изменението на климата и околната среда, като един от трите най-съществени рискове и мегатрендове. Като част от група, която се занимава с риска, управлението на въздействието върху околната среда е важна част от подходът на Банката. Промяната на климата продължава да бъде най-голям риск за околната среда и в същото време възможност за цялата верига на стойността, която обхваща както вътрешните операции на Банката, така и всичките ѝ инвестиционни и застрахователни продукти. „Алианц Банк България“ АД се ангажира да се справи с предизвикателствата, свързани с климата, и свързаните с тях рискове за здравето, като управлява емисиите от операциите си, тъй като се стреми да остане неутрална по отношение на въглерода компания. „Алианц Банк България“ АД се ангажира ефективно да управлява най-значимите си екологични въздействия, включително предотвратяването на замърсяването, и се стреми да подобрява непрекъснато екологичните резултати на своите операции Също така вземаме предвид различни фактори на околната среда в нашите процеси по снабдяване и доставка. По този начин се стремим да повишим осведомеността на нашите доставчиците относно нашите екологични ангажименти, като ги насърчаваме да предприемат съответни действия.

Банката като инвестиционен посредник

„Алианц Банк България“ АД е първичен дилър на ДЦК, инвестиционен посредник с пълен лиценз, член е на „БФБ-София“ АД и на „Централен депозитар“ АД. Дейността по инвестиционно посредничество включва сделки с финансови инструменти за собствена сметка или за сметка на клиенти на банката. Основният набор от финансови инструменти, с които се сключват сделки са държавни и корпоративни облигации, акции и свързани с тях права, компенсаторни инструменти, както и дялове от колективни инвестиционни схеми.

В условията на свърхликвидност и отрицателни лихвени нива на паричните пазари в лева и евро през 2020 г. АББ се стремеше да оптимизира своите инвестиции в инструменти с фиксирана доходност по отношение на поет риск и съответна доходност. В допълнение към това, Банката обслужваше нарежданията на своите клиенти, както на местните така и на международните финансови пазари.

От общият обем на сделки с финансови инструменти, реализирани през 2020 г. над 90% от тях са от сделки с ДЦК.

Друга информация

През изминалата 2020 г. Банката не е развивала научноизследователска и развойната дейност.

Събития, възникнали след датата на изготвяне на финансовия отчет и доклада за дейността

Няма съществени събития, възникнали след датата на изготвяне на отчета за финансовото състояние и доклада за дейността, които да изискват допълнително оповестяване или корекции във финансовия отчет.

Управителен и надзорен и съвет

Възнагражденията, получени общо през 2020 г. година от членовете на Управителния и Надзорния съвет на “АЛИАНЦ БАНК БЪЛГАРИЯ” АД са в размер на 1,007 хил. лева. (2019 г.: 1,538 хил. лв.).

През 2020 г. няма придобити, притежавани и прехвърляни акции и облигации на банката от членовете на Надзорния и Управителния съвет. В Устава на банката не са предвидени ограничения или преференциален режим за членовете на Управителния и Надзорния съвет при придобиване на акции и облигации, издадени от банката.

Акциите от капитала на “АЛИАНЦ БАНК БЪЛГАРИЯ” АД не се търгуват на регулиран пазар, поради което разпоредбите на Директива 2004/25/ЕО на Европейския парламент и на Съвета от 21.04.2004 г. относно предложенията за поглъщане не са приложими.

Участие на членовете на Управителния и Надзорния съвет в търговски дружества:

1. ДИМИТЪР ЖЕЛЕВ - не участва в търговски дружества като неограничено отговорен съдружник; притежава повече от 25% от капитала на “БУЛЛС” АД, гр.София и “ДЗХ” АД, гр.Баня; администратор е на “АЛИАНЦ БЪЛГАРИЯ ХОЛДИНГ” АД, гр.София, “УНИКРЕДИТ БУЛБАНК” АД, гр. София; “ДЗХ” АД, гр. Баня; “БУЛЛС” АД, гр. София и „РИЪЛ ЕСТЕЙТС ДИВЕЛОПМЪНТ“ ЕАД, гр. София; ЗАД „Алианц България“ гр. София; ЗАД „Алианц България Живот“ гр. София.
2. КРИСТОФ ПЛЕЙН - не участва в търговски дружества като неограничено отговорен съдружник; не притежава повече от 25% от капитала на друго дружество.администратор на ALLIANZ INVESTMENT MANAGEMENT SE
3. РЕЙМЪНД СИЙМЪР - не участва в търговски дружества като неограничено отговорен съдружник; не притежава повече от 25% от капитала на друго дружество.
4. РАЙНЕР ФРАНЦ - не участва в търговски дружества като неограничено отговорен съдружник; притежава повече от 25% от капитала на Communication sro, Bratislava; администратор е на Communication sro, Bratislava.
5. 5.КАЙ МЮЛЕР - не участва в търговски дружества като неограничено отговорен съдружник; не притежава повече от 25% от капитала на друго дружество, администратор е на ALLIANZ NEW EUROPE HOLDING GMBH, ALLIANZ PENZIJNI SPOLECNOST, A.S., ALLIANZ ALAPKEZELO ZRT., ALLIANZ HUNGARIA ZRT., ALLIANZ ZB LTD MANDATORY AND VOLUNTARY PENSION FUNDS MANAGEMENT COMPANY, ALLIANZ BANK BULGARIA AD, TFI ALLIANZ POLSKA S.A., TUiR ALLIANZ POLSKA S.A., TU AL LIANZ ZYCIE POLSKA S.A., ALLIANZ POJISTOVNA, A.S., ALLIANZ-TIRIAC ASIGURARI S.A., PENSION INSURANCE COMPANY ALLIANZ BULGARIA JSC
6. ЕД ГУС от 07.05.2019 г. не участва в търговски дружества като неограничено отговорен съдружник; не притежава повече от 25% от капитала на друго дружество.

Членове на Управителен съвет към 31.12.2020 г.:

1. Йоанис Коцианос - не участва в търговски дружества като неограничено отговорен съдружник; не притежава повече от 25% от капитала на друго дружество; администратор на ЗАД Алианц България, ЗАД Алианц България Живот, ПОД Алианц България АД, Алианц Лизинг България ЕАД, ЗАД Енерджи .
2. Георги Заманов - не участва в търговски дружества като неограничено отговорен съдружник; не притежава повече от 25% от капитала на друго дружество; не е администратор на търговски дружества.
3. Христина Марценкова - не участва в търговски дружества като неограничено отговорен съдружник; не притежава повече от 25% от капитала на друго дружество. Регистрирала е търговец – физическо лице - ЕТ с фирма “Х И М - Христина Христова“.
4. Йордан Суванджиев - не участва в търговски дружества като неограничено отговорен съдружник; не притежава повече от 25% от капитала на друго дружество; не е администратор на търговски дружества.
5. Люба Павлова – едноличен собственик на капитала и управител на „Риск Фермер“ ЕООД, не участва в други търговски дружества като неограничено отговорен съдружник; не притежава повече от 25% от капитала на друго дружество; не е администратор на търговски дружества.

Няма информация за сключване през 2020 г. на договори по чл. 240б от Търговския закон между членовете на съветите и Банката, които излизат извън обичайната дейност на Дружеството или съществено се отклоняват от пазарните условия.

Няма прехвърлени собствени акции или придобити такива през 2020 г. по чл.187д от Търговския закон. “АЛИАНЦ БАНК БЪЛГАРИЯ” АД не притежава собствени акции.

Вътрешен контрол

Одитната дейност на Специализираната служба за вътрешен одит на банката /ССВО/ е регламентирана със Закона за кредитните институции, Наредба №10 на БНБ за организацията, управлението и вътрешния контрол в банките, Политика за вътрешен одит и Вътрешни правила за организацията и дейността ѝ. Вътрешният одит оценява ефективността и ефикасността на рамката за вътрешен контрол в банката.

Вътрешният одит оценява съответствието на банковите процеси и дейността на звената на банката със законовата нормативна уредба и с вътрешно банковите правила и процедури, изпълнявайки методологични функции за унифициране на добрите практики в системата на Банката. Чрез независима и обективна оценка на качеството на системата за вътрешен контрол, ССВО се стреми да придаде стойност и да подобри ефективността на АББ.

През 2020 г. при планирани 25 одита управление „Вътрешен одит“ е провело 27 одитни ангажимента, в т.ч. 1 извънпланова, от които 13 в звената на ЦУ и 14 в бизнес центрове на Банката. Подробна информация за резултатите от одитите се съдържа в Годишния отчет за дейността на ССВО.

Ръководството на Банката реагира своевременно и предприема адекватни мерки за изпълнение на предложените от вътрешния одит препоръки за подобряване на вътрешния контрол в основните банковите процеси и дейности. Като цяло въведените контролни процедури са адекватни, системата за вътрешен контрол е надеждна и способства за ограничаването на присъщите за дейността рискове до приемливо за Ръководството на Банката равнище.

Отговорности на ръководството

Според българското законодателство ръководството следва да изготвя финансов отчет за всяка финансова година, който да дава вярна и честна представа за състоянието на Банката към края на годината и нейните счетоводни резултати. Финансовият отчет се изготвя в съответствие с Международните стандарти за финансово отчитане (МСФО), приети в Европейския съюз.

Ръководството потвърждава, че е прилагало последователно адекватна счетоводна политика и че при изготвянето на финансовите отчети към 31 декември 2020 г. е спазен принципът на предпазливостта при оценката на активите, пасивите, приходите и разходите.

Ръководството също така потвърждава, че се е придържало към действащите счетоводни стандарти, като финансовите отчети са изготвени на принципа на действащото предприятие.

Ръководството е отговорно за коректното водене на счетоводните регистри, за целесъобразното управление на активите и за предприемането на необходимите мерки за избягването и откриването на евентуални злоупотреби и други нередности.

Уважаеми акционери

Към края на 2020 г. Банката е стабилна и ще продължава и занапред да реагира адекватно на непредвидени рискове и колебания на пазара.

Институцията носи името на световно известен финансов лидер и се ползва с отлична репутация в професионалните среди и сред клиентите си. Уверени сме, че предлагането на интегрирани банкови, застрахователни и пенсионно-осигурителни продукти, качественото обслужване на клиентите и устойчивия растеж на бизнеса ще доведат до постигане на още по-добри резултати.

Настоящият доклад за дейността е приет от Управителния съвет на банката на 30 март 2021 г. и е подписан от негово име от:



Георги Заманов
Главен изпълнителен директор



Христина Марценкова
Изпълнителен директор

ДЕКЛАРАЦИЯ ЗА КОРПОРАТИВНО УПРАВЛЕНИЕ
на „Алианц Банк България“ АД
за 2020-та година

Алианц Банк България АД разглежда доброто корпоративно управление като част от съвременната делова практика, съвкупност от балансирани взаимоотношения между Управителните органи на Дружеството, неговите акционери и всички заинтересовани страни – служители, клиенти, партньори и обществото като цяло. Банката прилага подходящи практики за добро корпоративно управление, които произтичат от действащото българско законодателство и изискванията на Allianz Group за добро корпоративно управление. Висшият мениджмънт на Банката счита, че ефективното прилагане на добрите практики за корпоративно управление допринасят за постигане на устойчив растеж и дългосрочните цели на Дружеството, както и за установяване на прозрачни и честни взаимоотношения с всички заинтересовани страни. *(информация по чл.100н, ал.8, т.1б) от ЗППЦК).*

Алианц Банк България АД приема и изпълнява Кодекс за поведение на бизнес етика/Етичен кодекс на поведение/ на Allianz Group *(информация по чл.100н, ал.8, т.1в) от ЗППЦК):*
Алианц Банк България АД приема и изпълнява груповата политика за управление на стреса в банката с цел за непрекъснато подобряване на показателите в областта на здравето и условията на труд *(информация по чл.100н, ал.8, т.1в) от ЗППЦК).*

При избора на лица на ръководни позиции в Алианц Банк България АД се прилагат принципите, залегнали в Политика за квалификация и надеждност на Allianz Group.

В съответствие с горните Политики, Алианц Банк България АД декларира своя ангажимент относно Прилагане на принципите за прозрачност, независимост и отговорност от управителните и надзорните органи на Банката (Надзорен и Управителен съвет) в съответствие с установените визия, цели, стратегии на Дружеството и интересите на акционерите. *(информация по чл.100н, ал.8, т.5 от ЗППЦК)*

1. Прилагане на Политика на многообразие по отношение на ръководните, управителните и надзорните органи *(информация по чл.100н, ал.8, т.6 от ЗППЦК)*

- 1.1. Надзорният съвет на Алианц Банк България АД се състои от 6 (шест) члена, които са избирани от Общото събрание на акционерите, за определен мандат.
- 1.2. Надзорният съвет изпълнява своята дейност в съответствие с Устава на банката и Правилника за работата на Надзорния съвет, както и с приложимите нормативни актове.
- 1.3. Управителният съвет на Алианц Банк България АД се състои от 5 (пет) члена, които са избрани от Надзорния съвет.
- 1.4. Управителният съвет осъществява своята дейност в съответствие с Устава на банката и Правилника за работата на Управителния съвет както и с приложимите нормативни актове.
- 1.5. При изпълнение на своите функции и правомощия Надзорният и Управителният съвети се ръководят от приложимото действащо законодателство, от вътрешно-нормативните документи и стандартите за почтеност и компетентност.
- 1.6. Членовете на управителните органи могат да бъдат само дееспособни физически лица, като не се въвеждат ограничения, свързани с възраст, пол, националност, образование.
- 1.7. В състава на Управителния съвет и на Надзорния съвет се включват лица с добра репутация, професионален опит и управленски умения. При формиране на състава на управителните и надзорни органи се цели поддържане на баланс между опита, професионализма, познаването на дейността, както и независимостта и обективността в изразяването на мнения и вземане на решения.
- 1.8. Членовете на Управителния и Надзорния съвет могат да бъдат преизбирани без ограничения.

1. Прилагане на Политика на многообразие по отношение на ръководните, управителните и надзорните органи (информация по чл.100н, ал.8, т.6 от ЗППЦК) (продължение)

1.9. Управителните органи се подпомагат в дейността си от вътрешно-банкови органи (комитети и комисии) с конкретни функции, права и отговорности, регламентирани в нормативни актове или вътрешно – банкови правила и процедури.

1.10. Специализирани органи към Управителния и Надзорен съвет на Банката

1.10.1. Рисков комитет /РиКо/

Рисковият комитет е самостоятелен орган към Управителния съвет на Банката, който има основна цел да въвежда и поддържа контрол над дейностите по управление на риска. Създава, развива и одобрява рисковата стратегия в съответствие с бизнес стратегията и склонността за поемане на риск. Контролира алокирането на рисковия капитал. Осигурява подходящ мониторинг и контрол на риска на индивидуално и портфейлно ниво. Структурата за управление на риска обхваща системите, процесите, организационните звена и лицата, чиято основна цел е осъществяването на независимата от оперативните звена функция по идентифициране, наблюдение и управление на поемания от банката риск.

При управлението на риска в банката се осигурява идентифицирането, измерването и докладването на всички съществени рискове. Съответните отговорни лица, осъществяващи функции по управление на риска в банката, участват при изработването на стратегията за управление на риска, при вземането на всички решения, свързани с управлението на съществени рискове, и са в състояние да представят пълен обзор на рисковете, на които е изложена или може да бъде изложена банката.

Рисковият комитет се председателства от Главния Риск директор и заседава поне веднъж месечно по предложен от него дневен ред. Дейността на Рисковия Комитет е дефинирана детайлно в „Правила за работа на Комитета по управление на риска на АББ“. Членове на комитета са Главен оперативен директор, Главен финансов директор, Началник Управление "Проблемни кредити", Началник Управление "Планиране и контролинг", Началник Управление "Кредитен риск", Началник управление „Риск контролинг и рипортинг”

Рисков комитет на ниво Надзорен Съвет е помощен орган към Надзорния съвет, който следи и надзирава управлението и контрола на рисковете. Одобрението на сделки с брутна експозиция над 5% от капиталовата база задължително се одобряват от този комитет преди да бъдат предоставени за одобрение на Надзорния Съвет. Членове са двама от членовете на НС. Главният Изпълнителен Директор и Главният Риск директор са „постоянни гости“. Заседава на тримесечие.

1.10.2. Комитет по управление на активите и пасивите / КУАП/

Комитетът по управление на активите и пасивите подпомага дейността на Управителния съвет по отношение на бизнес стратегия, политики и общата система за управление на активите и пасивите, както и по управление на ликвидността на банката. Одобрява инвестиционната политика по отношение на нови продукти. Основна цел на управлението на активите и пасивите е осигуряване на стабилни приходи и оптимизиране възвръщаемостта на капитала на Банката при поддържане на приемливи нива риск и капиталова адекватност в изпълнение на стратегията за развитие и поставените задачи в плана за съответната финансова година.

1. Прилагане на Политика на многообразие по отношение на ръководните, управителните и надзорните органи (информация по чл.100н, ал.8, т.6 от ЗППЦК) (продължение)

Комитетът се председателства се от Главния Финансов Директор и заседава поне веднъж месечно. Членове на комитета са Главен изпълнителен директор, Главен бизнес директор, Главен Риск Директор, Началник Управление „Ликвидност и пазари“ и Началник управление „Планиране и контролинг“. Главният Риск Директор има право на вето при вземането на решения, свързани с управление на ликвидността.

1.10.3.Кредитен съвет

Кредитния съвет на ”Алианц Банк България” АД, наричан по-нататък КС е постоянно действащ вътрешнобанков колективен орган за вземане на решения относно кредитни сделки, реструктуриране на проблемни кредитни експозиции с цел оздравяването им, одобрение на план за действие за събиране/продажба на вземания, както и одобрение на извънсъдебни споразумения с цел събиране/възстановяване на вземанията на банката.

Дейностите в компетенциите на Кредитния съвет на ”Алианц Банк България” АД са:

Всяко поемане на кредитен риск в портфейла, предоговаряне и преглед на съществуващи експозиции в трите сегмента - Банкиране на дребно, Корпоративно банкиране и Инвестиционно банкиране, при което се формира нетна кредитна експозиция на клиента и свързаните с него лица по съответната бизнес линия в размер над определените компетенции.

Реструктуриране на кредитни сделки, одобрение на план за действие/предложение по проблемно вземане, в т.ч. решение за предсрочна изискуемост, вкл. определяне на начина за събиране на вземането, както и сключване на извънсъдебно споразумение; взимане на решение за придобиване от Банката на активи, служещи за обезпечение с цел продажба или управление; взимане на решение за цесия; отписване на вземането за сметка на провизиите прекратяване на балансовото или задбалансовото отчитане на експозиции и др. за нетна кредитна експозиция на клиента и свързаните с него лица по съответната бизнес линията.

Кредитният съвет се председателства от Главния Изпълнителен Директор. Членове на съвета са Главният Бизнес Директор, Заместник Директор в бизнес направлението, Главният Риск Директор, Началник Управление „Кредитен риск“, Началник Управление „Проблемни кредити“.

1.10.4.Кредитен комитет „Проблемни кредити“

Кредитният комитет „Проблемни кредити” на ”Алианц Банк България” АД е постоянно действащ вътрешнобанков колективен орган за вземане на решения относно реструктуриране на проблемни кредитни експозиции с цел оздравяването им, одобрение на план за действие за събиране/продажба на вземания, както и одобрение на извънсъдебни споразумения с цел събиране/възстановяване на вземанията на банката.

Дейностите в компетенциите на кредитния комитет „Проблемни кредити „ са:

- Прекратяване на балансовото или задбалансовото отчитане на експозиции.
- Реструктуриране на кредитни сделки, одобрение на план за действие/предложение по проблемно вземане, в т.ч. решение за предсрочна изискуемост, вкл. определяне на начина за събиране на вземането, както и сключване на извънсъдебно споразумение; взимане на решение за придобиване от Банката на активи, служещи за обезпечение с цел продажба или управление; взимане на решение за цесия; отписване на вземането за сметка на провизиите и др.

1. Прилагане на Политика на многообразие по отношение на ръководните, управителните и надзорните органи (*информация по чл.100н, ал.8, т.6 от ЗППЦК*) (продължение)

- Други функции, произтичащи от вътрешнобанкови нормативни документи, утвърдени по съответния ред – Политика за провизиране; Правила и процедури относно дейността по управление на проблемните вземания на банката; както и от нормативни документи на Allianz Group.

Кредитен комитет „Проблемни кредити“ се председателства от Началник Управление „Проблемни кредити“ и заседава регулярно всеки вторник от 14:00 часа, както и в последния работен ден на текущия месец. Членове на комитета са Мениджър отдел "Преструктуриране-централизация" към управление "Проблемни кредити", Директор дирекция "Събиране на кредити по съдебен ред", Мениджър отдел към дирекция "Събиране на кредити по съдебен ред" и юрисконсулт от Управление "Правно обслужване".

2. Описание на основните характеристики на системите за вътрешен контрол и управление на риска във връзка с процеса на финансово отчитане (*информация по чл.100н, ал.8, т.3 от ЗППЦК*)

Система за вътрешен контрол

2.1. В Алианц Банк България АД е установена система за вътрешен контрол, целта на която е да защитава интересите и правата на акционерите и клиентите, както и да допринася за снижаване на рисковете, осигуряване на надеждността и достоверността на отчетността в съответствие с нормативните изисквания.

2.1.1. Одитен комитет

Одитният комитет на Банката е създаден и действа съгласно изискванията на Закона за независимия финансов одит (обн., ДВ, бр. 95 от 29.11.2016 г.), Регламент (ЕС) № 537/2014 на Европейския парламент и на Съвета от 16.04.2014 г. относно специфичните изисквания по отношение на задължителния одит на предприятия от обществен интерес и Директива 2006/43/ЕО на Европейския парламент и на Съвета от 17 май 2006 година относно задължителния одит на годишните счетоводни отчети и консолидираните счетоводни отчети.

Одитният комитет е независим постоянен орган, членовете на който се избират и освобождават от Общото събрание на акционерите по предложение на Председателя на Надзорния съвет на Банката. Организацията и дейността на Одитният комитет са регламентирани в Правила за работа на одитния комитет, приети от Общото събрание на акционерите.

Одитният комитет подпомага органите на управление на Банката при изпълнение на техните задължения, свързани с надзора над процесите по финансово отчитане, вътрешен одит, вътрешен контрол и съответствие с правните и регулаторни разпоредби, както както и Кодекса на поведение за бизнес-етика и съответствие на Allianz Group (Етичен кодекс).

2. Описание на основните характеристики на системите за вътрешен контрол и управление на риска във връзка с процеса на финансово отчитане (информация по чл.100н, ал.8, т.3 от ЗППЦК) (продължение)

2.1.2. Специализираната служба за вътрешен одит на Банката /ССВО/

Специализираната служба за вътрешен одит е създадена на основание чл. 74 от Закона на кредитните институции по изискванията на Наредба № 10 на БНБ за вътрешен контрол в банките и Устава на Банката. Основната цел на ССВО е подобряване дейността на Банката и постигането на целите ѝ чрез прилагане на систематичен и дисциплиниран подход за оценяване и подобряване ефективността на процесите на управление на риска, контрола и управлението на Банката. Подпомага органите за управление на Банката при взимането на решения от финансов и организационен характер с цел опазване интересите на Банката, на нейните акционери и вложители и следи тяхното изпълнение

Вътрешният одит, извършван от ССВО, е независима и обективна оценъчна дейност на банковите сделки и операции и системи за контрол, която проверява и оценява:

- законосъобразността на операциите, спазването на вътрешните правила и процедури и изпълнението на управленските решения;
- вътрешните контролни процедури при извършване на сделки;
- системите за управление на риска, методите на оценка на риска и достатъчността на капитала;
- изпълнението на договорите и поетите ангажименти;
- съответствието на провежданата от банковите звена практика с оперативната и стратегическа политика на Банката;
- защита на активите и банковата документация от безстопанственост и злоупотреби ;
- система за отчетност и информация, полезността на изготвяните анализи, електронните информационни системи и верността на данните;
- ефективността и резултатите от извършените банкови сделки и операции;
- подбора и квалификацията на кадрите, както и съответствието на длъжностните характеристики и правомощия;
- надеждността и навременността на надзорните отчети.

2.2. Регулативен контрол

Функцията по управление на съответствието се свежда до предотвратяване и ограничаване допускането на регулаторни несъответствия, нарушения и конфликт на интереси . Крайната цел е да се запази репутацията на Банката и доверието на клиентите.

Система за управление на рисковете

2.3. Ръководството на Банката се стреми да развива активно управление на всички видове рискове, произтичащи от спецификата на банковата дейност – пазарен, ликвиден, кредитен, операционен и репутационен.

2.4. Системата за управление на риска определя правомощията и отговорностите в отделните структурни подразделения на Банката, организацията и реда за взаимодействие при управление на рисковете, анализ и оценка на информация, свързана с рискове, изготвяне на периодична отчетност на управление на рисковете.

2. Описание на основните характеристики на системите за вътрешен контрол и управление на риска във връзка с процеса на финансово отчитане (*информация по чл.100н, ал.8, т.3 от ЗППЦК*) (продължение)

2.2. Регулативен контрол (продължение)

Система за управление на рисковете (продължение)

2.5. Организацията и дейността на длъжностните лица и звената, имащи отношение към управлението на рисковете в Банката, са изцяло съобразени с изискванията на Закона за кредитните институции, издадената по приложението му Наредба № 7 на БНБ от 24 април 2014 г. за организацията и управлението на рисковете в банките, и всички други действащи относими нормативни актове, правила и политики.

2.6. Рискосв комитет /РиКо/

Рискосв комитет е самостоятелен орган към Управителния съвет на Банката, който има основна цел да въвежда и поддържа контрол над дейностите по управление на риска. Създава, развива и одобрява рисковата стратегия в съответствие с бизнес стратегията и склонността за поемане на риск. Контролира алокирането на рисковия капитал. Осигурява подходящ мониторинг и контрол на риска на индивидуално и портфейлно ниво. Структурата за управление на риска обхваща системите, процесите, организационните звена и лицата, чиято основна цел е осъществяването на независимата от оперативните звена функция по идентифициране, наблюдение и управление на поемания от банката риск.

При управлението на риска в банката се осигурява идентифицирането, измерването и докладването на всички съществени рискове. Съответните отговорни лица, осъществяващи функции по управление на риска в банката, участват при изработването на стратегията за управление на риска, при вземането на всички решения, свързани с управлението на съществени рискове, и са в състояние да представят пълен обзор на рисковете, на които е изложена или може да бъде изложена банката.

Подробно управлението на риска в Банката е описано в годишният финансов отчет и доклада за дейността.

Компоненти и основни характеристики на системите за вътрешен контрол и управление на риска във връзка с процеса на финансово отчитане на Банката

2.7. Контролна среда. Контролната среда обхваща следните елементи:

- Комуникиране и налагане на почтеност и етични ценности. Налагането на почтеността и етичните ценности включва, но не се изчерпва с, действия на ръководството за елиминиране или смекчаване на стимулите или изкушенията, които биха могли да подтикнат персонала да се ангажира в непочтени, незаконни или неетични действия. Политиката за почтеност и етични ценности на Банката включва комуникация на поведенчески стандарти за персонала чрез следването на Кодекса за поведение на бизнес етика /Етичен кодекс на поведение/ на Allianz Group.
- Ангажимент за компетентност. Компетентността представлява познанията и уменията, необходими за изпълнение на задачите, които определят длъжностната характеристика на дадено лице.

2. Описание на основните характеристики на системите за вътрешен контрол и управление на риска във връзка с процеса на финансово отчитане (*информация по чл.100н, ал.8, т.3 от ЗППЦК*) (продължение)

2.2. Регулативен контрол (продължение)

Система за управление на рисковете (продължение)

- Участие на лицата, натоварени с общо управление посредством осъществяване на надзор върху проектирането на модела и ефективното функциониране на процедурите за предупреждение и процеси за преглед на ефективността на вътрешния контрол на Банката.
- Философия и оперативен стил на ръководството.
- Установена подходяща организационна структура, включваща вземане под внимание на основните области на правомощия и отговорности и подходящите йерархични нива на отчетност и докладване.
- Възлагане на подходящи правомощия и отговорности.
- Политика и практика, свързани с човешките ресурси, включваща високи стандарти за подбор на квалифицирани лица – с фокус върху образователния ценз и предишен професионален опит, както и акцент върху продължаващото обучение.

2.8. Процес на Банката за оценка на риска. За целите на финансовото отчитане, процесът на Банката за оценяване на риска включва начина, по който ръководството идентифицира бизнес рисковете, съществени за изготвянето на финансов отчет в съответствие с приложимата за предприятието обща рамка за финансово отчитане, оценява тяхното значение, оценява вероятността от тяхното възникване и взема решения за това как да отговори на тези рискове и как да ги управлява и как да оценява съответно резултатите. Рисковете, имащи отношение към надеждното финансово отчитане, включват външни и вътрешни събития, сделки и обстоятелства, които могат да възникнат и да се отразят негативно върху способността на Банката да инициира, регистрира, обработва и отчита финансови данни, съответстващи на твърденията за вярност, направени от ръководството във финансовия отчет.

Рисковете могат да възникнат или да се променят поради обстоятелства като изброените по-долу:

- Промени в регулаторната среда;
- Нов персонал;
- Нови или обновени информационни системи;
- Бърз растеж;
- Нови технологии;
- Нови бизнес модели, продукти или дейности;
- Корпоративно реструктуриране; и
- Нови счетоводни стандарти и разяснения.

2. Описание на основните характеристики на системите за вътрешен контрол и управление на риска във връзка с процеса на финансово отчитане (*информация по чл.100н, ал.8, т.3 от ЗППЦК*) (*продължение*)

2.2. Регулативен контрол (продължение)

Система за управление на рисковете (продължение)

2.9. Информационна система, включително свързаните с нея бизнес процеси, имащи отношение към финансовото отчитане и комуникация. Информационната система включва инфраструктура (физически и хардуерни компоненти), софтуер, хора, процедури и данни. Информационната система на Банката, имаща отношение към целите на финансовото отчитане, която включва системата за финансово отчитане, обхваща методи и документация, които:

- идентифицират и отразяват всички валидни сделки и операции;
- описват своевременно сделките и операциите с достатъчно подробности, позволяващи подходящата им класификация за целите на финансовото отчитане;
- оценяват стойността на сделките и операциите по начин, който позволява отразяване на тяхната подходяща парична стойност във финансовия отчет на Банката;
- определят времеви период, през който са възникнали сделките и операциите, за да позволят записването им в подходящия счетоводен период;
- представят подходящо сделките и операциите и свързаните с тях оповестявания във финансовия отчет.

2.10. Контролни дейности. Банката има приети редица политики и процедури, свързани със следното:

- Прегледи на изпълнението и резултатите от дейността;
- Обработка на информацията;
- Физически контроли (сигурност на активите, одобрение на достъп до компютърни програми и файлове с данни; периодично преброяване и сравняване със сумите по счетоводни регистри); и
- Разделение на задълженията.

2.11. Текущо наблюдение на контролите. Важна отговорност на ръководството е да установи и поддържа непрекъснат вътрешен контрол. Текущото наблюдение на контролите от страна на ръководството включва преценка дали те работят както това е предвидено и дали те биват модифицирани по подходящ начин, за да отразят промените в условията. Вътрешните одитори и персоналът, изпълняващ сходни функции, допринасят за текущото наблюдение върху контролите на предприятието чрез отделни оценки.

„АЛИАНЦ БАНК БЪЛГАРИЯ“ АД
ДЕКЛАРАЦИЯ ЗА КОРПОРАТИВНО УПРАВЛЕНИЕ (ПРОДЪЛЖЕНИЕ)
31 ДЕКЕМВРИ 2020 г.

3. Информация за наличието на предложения за поглъщане/вливане през 2020 година (информация по чл.100н, ал.8, т.4 от ЗППЦК – съответно по член 10, параграф 1, букви "в", "г", "е", "з" и "и" от Директива 2004/25/ЕО на Европейския парламент и на Съвета от 21 април 2004 г. относно предложенията за поглъщане)

3.1. Към датата 31.12.2020 г. към Алианц Банк България АД не са отправяни предложения за поглъщане и/или вливане в друго дружество.

Алианц Банк България АД, осъзнавайки обществената значимост на резултатите от своята дейност, се придържа към принципа за откритост на информацията за дейността си, стреми се да изгражда и поддържа устойчиви, конструктивни взаимоотношения с БНБ, КФН, НОИ, НАП, ФГВБ и другите държавни органи и институции, имащи отношение или упражняващи контрол върху дейността ѝ. Тези отношения се базират се на принципите на отговорност, добросъвестност, професионализъм, партньорство, взаимно доверие, а също така уважение и ненарушаване на поетите задължения.

Банката изпълнява своята дейност в строго съответствие със законите и другите нормативни актове на Република България.

Настоящата Декларация за корпоративно управление е изготвена в съответствие с чл. 40 от Закона за счетоводството, одобрена е от Управителния съвет за издаване на 30 март 2021 г. и представлява неразделна част от годишния отчет за 2020 година на Алианц Банк България АД, ведно с годишния финансов отчет и докладът на ръководството за дейността.

От името на Управителен съвет на Алианц Банк България АД:



Георги Заманов
Главен изпълнителен директор




Христина Марценкова
Изпълнителен директор

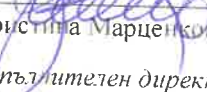
„АЛИАНЦ БАНК БЪЛГАРИЯ“ АД
ОТЧЕТ ЗА ПЕЧАЛБАТА ИЛИ ЗАГУБАТА
31 ДЕКЕМВРИ 2020 г.

За годината, завършваща на 31 декември

| <i>В хиляди лева</i> | Прил. | 2020 г. | 2019 г. |
|---|-------|---------------|---------------|
| Приходи от лихви | 9 | 58,805 | 63,586 |
| Разходи за лихви | 9 | (939) | (2,917) |
| Нетен лихвен доход | 9 | 57,866 | 60,669 |
| Приходи от такси и комисиони | 10 | 22,225 | 23,321 |
| Разходи за такси и комисиони | 10 | (8,548) | (7,997) |
| Нетен доход от такси и комисиони | 10 | 13,677 | 15,324 |
| Нетен доход от търговски операции | 11 | 236 | 713 |
| Доход от операции с инвестиции | 12 | 68 | 34 |
| Общо доход от банкови операции | | 71,847 | 76,740 |
| Друг оперативен доход | 14 | 6,222 | 5,378 |
| Нетни загуби от обезценка на финансови активи оценявани по амортизирана стойност и справедлива стойност през друг всеобхватен доход | 20 | (25,272) | (1,554) |
| Нетни загуби от обезценки на други финансови активи | 20 | (23) | (369) |
| Административни и други разходи | 13 | (43,574) | (43,425) |
| Печалба преди данък върху печалбата | | 9,200 | 36,770 |
| Разход за данъци | 15 | (959) | (3,719) |
| Печалба за годината | | 8,241 | 33,051 |

Отчетът за печалбата или загубата следва да бъде разглеждан заедно с приложенията от страница 37 до 160, които са неразделна част от финансовия отчет. Финансовият отчет е одобрен за издаване от Управителния съвет на Банката на 30 март 2021 г.



 Георги Заманов
 Главен изпълнителен директор



 Христина Марценкова
 Изпълнителен директор


 Люба Павлова
 Съставител

Съгласно доклад на независимите одитори:

"ПрайсуотърхайсКупърс Одит" ООД


 Джок Нюнан
 Прокуррист



 Анна Ботсева
 Регистриран одитор, отговорен за одита



02-04-2021

"Ейч Ел Би България" ООД


 Димитър Патазис
 Управител


 Стоян Стоянов
 Регистриран одитор, отговорен за одита



02.04.2021


„АЛИАНЦ БАНК БЪЛГАРИЯ“ АД
ОТЧЕТ ЗА ВСЕОБХВАТНИЯ ДОХОД
31 ДЕКЕМВРИ 2020 г.

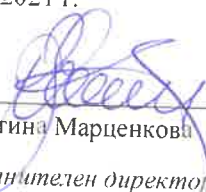
За годината, завършваща на 31 декември

| <i>В хиляди лева</i> | Прил. | 2020 г. | 2019 г. |
|--|-------|--------------|---------------|
| Печалба за годината | | 8,241 | 33,051 |
| Други компоненти на всеобхватния доход: | | | |
| Компоненти, които могат да бъдат рекласифицирани в печалбата или загубата: | | | |
| Нетна промяна в резерва от справедлива стойност | | 300 | (585) |
| Данък върху доходите, свързан с компонентите на другия всеобхватен доход, които могат да бъдат рекласифицирани | | (30) | 59 |
| | | <u>270</u> | <u>(526)</u> |
| Компоненти, които няма да бъдат рекласифицирани в печалбата или загубата: | | | |
| Нетна промяна в резерва от справедлива стойност на капиталови инструменти | | 808 | 1,554 |
| Данък върху доходите, свързан с компонентите на другия всеобхватен доход, които няма да бъдат рекласифицирани | | (81) | (155) |
| Последващи оценки на задължения по план с дефинирани доходи | 32 | (26) | (64) |
| Данък върху последващи оценки на задължения по план с дефинирани доходи | | 3 | 6 |
| Други корекции от минала година | | - | (11) |
| | | <u>704</u> | <u>1,330</u> |
| Друг всеобхватен доход, нетно от данъци | | 974 | 804 |
| | | <u>9,215</u> | <u>33,855</u> |

ОБЩО ВСЕОБХВАТЕН ДОХОД ЗА ГОДИНАТА

Отчетът за всеобхватния доход следва да бъде разглеждан заедно с приложения от страница 37 до 160, които са неразделна част от финансовия отчет. Финансовият отчет е одобрен за издаване от Управителния съвет на Банката на 30 март 2021 г.



 Георги Заманов
 Главен изпълнителен директор



 Христина Марценкова
 Изпълнителен директор


 Люба Павлова
 Съставител

Съгласно доклад на независимите одитори:

"ГрайсуотърхайсКупърс Одит" ООД



 Джок Нюнан
 Прокурист



 Анна Ботева
 Регистриран одитор, отговорен за одита

02-04-2021



"Ейч Ел Би България" ООД


 Димитрис Папазис
 Управител


 Стоян Стоянов
 Регистриран одитор, отговорен за одита

02.04.2021





„АЛИАНЦ БАНК БЪЛГАРИЯ“ АД
ОТЧЕТ ЗА ФИНАНСОВОТО СЪСТОЯНИЕ
31 ДЕКЕМВРИ 2020 г.

В хиляди лева

| | Прил | 31 декември 2020 г. | 31 декември 2019 г. |
|--|------|------------------------|------------------------|
| Активи | | | |
| Парични средства и парични еквиваленти | 16 | 981.561 | 760,076 |
| Финансови активи отчитани по справедлива стойност в печалбата или загубата | 17 | 3 | 4 |
| Кредити и аванси на банки | 18 | 39.059 | 19.541 |
| Кредити и аванси на клиенти | 20 | 1.547.666 | 1.367.509 |
| Финансови активи отчитани по справедлива стойност в друг всеобхватен доход | 19.1 | 210.056 | 209.712 |
| Финансови активи, отчитани по амортизирана стойност | 19.2 | 468.543 | 494.573 |
| Имоти, машини и съоръжения | 21 | 7.587 | 6.399 |
| Активи с право на ползване | 22 | 8.538 | 7.889 |
| Нематериални активи | 23 | 7.630 | 6.641 |
| Текущи данъчни активи | | 1.258 | - |
| Други финансови активи | 24 | 512 | 5.511 |
| Други активи | 25 | 8.196 | 6.517 |
| Общо активи | | 3,280,609 | 2,884,372 |
| Пасиви | | | |
| Депозити от банки | 27 | 28.156 | 31.601 |
| Депозити от клиенти | 26 | 2.983.881 | 2.587.467 |
| Други привлечени средства | 27 | 4.956 | 7.021 |
| Пасиви по договори за лизинг | 28 | 8.431 | 7.876 |
| Провизии по гаранции | | 2.881 | 3.041 |
| Текущи данъчни задължения | | - | 211 |
| Пасиви по отсрочени данъци | 29 | 145 | 137 |
| Други финансови пасиви | 30 | 2.607 | 7.583 |
| Други пасиви | 31 | 4.802 | 3.900 |
| Общо пасиви | | 3,035,859 | 2,648,837 |
| Собствен капитал | | | |
| Основен капитал | 33 | 69.000 | 69.000 |
| Законови резерви | 33 | 9.850 | 9.850 |
| Неразпределена печалба | | 156.301 | 148.086 |
| Резерв от справедлива стойност | | 9.599 | 8.599 |
| Общо собствен капитал | | 244,750 | 235,535 |
| Общо пасиви и собствен капитал | | 3,280,609 | 2,884,372 |

Отчетът за финансовото състояние следва да бъде разглеждан заедно с приложения страница 37 до 160, които са неразделна част от финансовия отчет. Финансовият отчет е одобрен за издаване от Управителния съвет на Банката на 30 март 2021 г.


 Георги Заманов
 Главен изпълнителен директор


 Христина Марценкова
 Изпълнителен директор



 Люба Павлова
 Съставител

Съгласно доклад на независимите одитори:


"ПрайсуотърхайсКупърс Одит"
 ООД

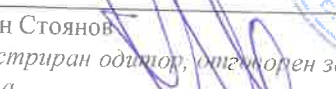
"Ейч Ел Би България" ООД


 Джок Нюнан
 Прокурист


 Анна Ботева
 Регистриран одитор, отговорен за одита




 Димитриос Папазис
 Управител


 Стоян Стоянов
 Регистриран одитор, отговорен за одита



02-04-2021

02.04.2021

„АЛИАНЦ БАНК БЪЛГАРИЯ“ АД
ОТЧЕТ ЗА ПАРИЧНИТЕ ПОТОЦИ
31 ДЕКЕМВРИ 2020 г.

За годината, завършваща на 31 декември


| <i>В хиляди лева</i> | Прил. | 2020 г. | 2019 г. |
|---|--------------|-----------------|-----------------|
| Парични потоци от оперативна дейност | | | |
| Печалба за годината | | 8,241 | 33,051 |
| Корекции за непарични операции: | | | |
| Нетни загуби от обезценка на финансови активи | | 25,272 | 1,554 |
| Нетни загуби от обезценка на други финансови активи | | 23 | 369 |
| Загуби от обезценка на нефинансови активи | 23 | 344 | - |
| Амортизация | 21,23 | 1,870 | 2,139 |
| Амортизация на активи с право на ползване | 22 | 3,449 | 3,234 |
| Приходи от дивиденди | 12 | (68) | (34) |
| Приходи от лихви | 9 | (58,805) | (63,586) |
| Разходи за лихви | 9 | 939 | 2,917 |
| Нетно (печалби) от операции с финансови активи, включително валутна преоценка | 11 | (2,294) | (2,559) |
| Нетно (печалби)/загуби от преоценка на финансови активи отчитани по справедлива стойност в печалбата или загубата | 11 | 2,058 | 1,846 |
| Разходи за данъци | 15 | 959 | 3,719 |
| Парични потоци използвани в оперативната дейност преди промени в активите и пасивите от оперативната дейност | | (18,012) | (17,350) |
| Промени в активите и пасивите, участващи в оперативната дейност: | | | |
| Финансовите активи, отчитани по справедлива стойност в печалбата или загуба | | 2,294 | 7,035 |
| Кредити и аванси на банки | | (19,483) | 19,568 |
| Кредити и аванси на клиенти | | (203,153) | (69,008) |
| Други активи | | 4,569 | 2,408 |
| Депозити от банки | | (3,431) | (13,718) |
| Депозити от клиенти | | 396,584 | 124,768 |
| Други привлечени средства | | (2,065) | (7,964) |
| Други пасиви | | (6,108) | 803 |
| | | 151,195 | 46,542 |
| Получени дивиденди | 12 | 68 | 34 |
| Получени лихви | | 86,940 | 71,021 |
| Платени лихви | | (1,081) | (2,641) |
| Платен данък върху печалбата | | (2,530) | (3,553) |
| Нетни парични потоци от оперативна дейност | | 234,592 | 111,403 |
| Парични потоци от инвестиционна дейност | | | |
| Покупка на имоти, машини и съоръжения | | (2,239) | (982) |
| Покупка на нематериални активи | | (2,152) | (1,377) |
| Покупка на инвестиционни ценни книжа | | (80,823) | (103,588) |
| Постъпления от продажба и падеж на инвестиционни ценни книжа | | 77,409 | 83,133 |
| Нетни парични потоци използвани в инвестиционна дейност | | (7,805) | (22,814) |


„АЛИАНЦ БАНК БЪЛГАРИЯ“ АД
ОТЧЕТ ЗА ПАРИЧНИТЕ ПОТОЦИ (ПРОДЪЛЖЕНИЕ)
31 ДЕКЕМВРИ 2020 г.

За годината, завършваща на 31 декември

| <i>В хиляди лева</i> | Прил. | 2020 г. | 2019 г. |
|--|-------|----------------|-----------------|
| Парични потоци от финансова дейност | | | |
| Плащания на главници по договори за лизинг | 22 | (3,493) | (3,620) |
| Плащания на лихви по договори за лизинг | 22 | (42) | (180) |
| Изплатени дивиденди | | - | (20,000) |
| Нетни парични потоци използвани във финансова дейност | | (3,535) | (23,800) |
| Нетно увеличение на паричните средства и парични еквиваленти | | 223,252 | 64,789 |
| Парични средства и парични еквиваленти на 1 януари | | 760,076 | 693,224 |
| Ефект от валутна преоценка на паричните средства и парични еквиваленти | | (1,767) | 2,063 |
| Парични средства и парични еквиваленти на 31 декември | 16 | 981,561 | 760,076 |

Отчетът за паричните потоци следва да бъде разглеждан заедно с приложения от страница 37 до 160, които са неразделна част от финансовия отчет. Финансовият отчет е одобрен за издаване от Управителния съвет на Банката на 30 март 2021 г.


 Георги Заманов
 Главен изпълнителен директор


 Христина Марценкова
 Изпълнителен директор


 Люба Павлова
 Съставител

Съгласно доклад на независимите одитори:

"ПрайсуотърхайсКупърс Одит" ООД


 Джек Н. Н. Иванов
 Прокурор


 Анна Ботева
 Регистриран одитор, отговорен за одита



С 2 -04- 2021

"Ейч Ел Би България" ООД


 Димитриос Папалис
 Управител


 Стоян Стоянов
 Регистриран одитор, отговорен за одита




02. 04. 2021

„АЛИАНЦ БАНК БЪЛГАРИЯ“ АД
ОТЧЕТ ЗА ПРОМЕНИТЕ В СОБСТВЕНИЯ КАПИТАЛ
31 ДЕКЕМВРИ 2020 г.

| В хиляди лева | Прил. | Основен акционерен капитал | Законови резерви | Неразпределена печалба | Резерв от справедлива стойност | Общо |
|---|-------|----------------------------|------------------|------------------------|--------------------------------|---------------|
| Салдо към 1 януари 2019 г. | 33 | 69,000 | 9,850 | 135,099 | 7,731 | 221,680 |
| Общо всеобхватен доход за годината | | | | | | |
| Печалба за годината | | - | - | 33,051 | - | 33,051 |
| Други компоненти на всеобхватния доход | | - | - | - | 868 | 868 |
| Планове с дефинирани доходи | | - | - | (64) | - | (64) |
| Общо всеобхватен доход за годината | | - | - | 32,987 | 868 | 33,855 |
| Сделки с акционери | | - | - | (20,000) | - | (20,000) |
| Разпределение на печалбата за дивиденди | | - | - | - | - | - |
| Салдо към 31 декември 2019 г. | 33 | 69,000 | 9,850 | 148,086 | 8,599 | 235,535 |
| Салдо към 1 януари 2020 г. | 33 | 69,000 | 9,850 | 148,086 | 8,599 | 235,535 |
| Общо всеобхватен доход за годината | | | | | | |
| Печалба за годината | | - | - | 8,241 | - | 8,241 |
| Други компоненти на всеобхватния доход | | - | - | - | 1,000 | 1,000 |
| Планове с дефинирани доходи | | - | - | (26) | - | (26) |
| Общо всеобхватен доход за годината | | - | - | 8,215 | 1,000 | 9,215 |
| Сделки с акционери | | - | - | - | - | - |
| Разпределение на печалбата за дивиденди | | - | - | - | - | - |
| Салдо към 31 декември 2020 г. | 33 | 69,000 | 9,850 | 156,301 | 9,599 | 244,750 |

Отчетът за промените в собствения капитал следва да бъде разглеждан заедно с приложения от страница 37 до 160, които са неразделна част от финансовия отчет. Финансовият отчет е одобрен за издаване от Управителния съвет на Банката на 30 март 2021 г.



 Георги Заманов
 Главен изпълнителен директор


 Христина Марценкова
 Изпълнителен директор


 Люба Павлова
 Съставител

Съгласно доклад на независимите одитори:

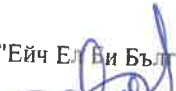
"ПрайсуотърхайсКупърс Одит" ООД


 Джек Нюнан
 Прокурорист


 Анна Ботева



"Ейч Ел Би България" ООД


 Димитриос Папазис
 Управител

Стоян Стоянов



02-04-2021

02.04.2021

36

„АЛИАНЦ БАНК БЪЛГАРИЯ“ АД
ПРИЛОЖЕНИЯ КЪМ ГОДИШНИЯ ФИНАНСОВ ОТЧЕТ
31 ДЕКЕМВРИ 2020 Г.

1. (а) Правен статут и собственост

Алианц Банк България АД (Банката) е регистрирана в Република България със седалище в гр. София и адрес на управление: гр. София, община "Възраждане", бул."Мария Луиза" №79. Банката е универсална търговска банка и има пълен банков лиценз, издаден от Българска народна банка (БНБ), въз основа на който извършва дейност във всички области на банковото дело в страната.

Крайна компания-майка и контролиращо дружество на Банката е Allianz SE, Германия. Пряк мажоритарен собственик на Банката е „Алианц България Холдинг“ АД.

(б) Управление

Към 31 декември 2020 г. ръководството на Банката, в лицето на Управителния съвет, се състои от петима членове, а именно: Йоанис Коцианос, Георги Заманов, Христина Марценкова, Люба Павлова и Йордан Суванджиев.

Към 31 декември 2020 г. Надзорният съвет на Банката се състои от следните членове: Димитър Желев, Кристоф Плейн, Реймънд Сиймър, Райнер Франц, Кай Мюлер и Едуард Герардус Мартин Гус.

В Банката функционира Одитен комитет, който наблюдава работата на външните и одитори, дейността на вътрешния одит, управлението на риска и счетоводната дейност и финансовата отчетност.

Към 31 декември 2020 г. Одитният комитет има следния състав: Стефан Стефанов, Кай Мюлер и Максим Сираков.

(в) Структура на Банката

Към 31 декември 2020 г. Банката има разкрити 60 структурни звена, в т.ч. централно управление, 32 банкови центрове. 24 бр. финансови центрове, 3 бр. малки финансови центрове, разположени в 36 населени места в страната.

2. База за изготвяне

Финансовият отчет е одобрен за издаване от Управителния съвет на Банката на 30 март 2021 г. Банката представя сравнителна информация в този финансов отчет за една година назад. Счетоводните политики са прилагани последователно в представените отчетни години, освен ако изрично не е упоменато друго. Когато е необходимо, сравнителните данни се рекласифицират (и преизчисляват), за да се постигне съпоставимост спрямо промени в представянето в текущата година. Банката представя своя отчет за финансово състояние по ред на ликвидност на активите и пасивите.

Настоящият финансов отчет е изготвен в съответствие с Международните стандарти за финансово отчитане (МСФО) и разяснения, издадени от Комитета за разяснения (КРМСФО), приложими за дружества, които се отчитат по МСФО, приети в Европейския съюз (ЕС). МСФО, приети от ЕС, общоприетото наименование на рамка с общо предназначение за достоверно представяне, еквивалентно на дефиницията на рамката, въведена в параграф 1, т.8 от Допълнителните разпоредби на Закона за счетоводството „Международни счетоводни стандарти“ (МСС).

3. База за оценяване

Финансовият отчет е изготвен на базата на историческата стойност, с изключение на финансовите активи отчитани по справедлива стойност в печалбата или загубата, финансовите активи отчитани по справедлива стойност в друг всеобхватен доход и плановете за дефиниран доход по настояща стойност.

Финансовият отчет е изготвен на принципа на действащото предприятие.

Изготвянето на финансови отчети в съответствие с МСФО изисква прилагането на конкретни приблизителни счетоводни оценки. От ръководството на Банката се изисква да направи собствени преценки и допускания при прилагането на счетоводните политики. Позициите във финансовите отчети, чието представяне изисква по-висока степен на субективна преценка, както и тези позиции, за които приблизителните оценки имат значителен ефект върху финансовите отчети като цяло, са отделно оповестени в Приложение 7.

4. Функционална валута и валута на представяне

Този финансов отчет е представен в Български лева (BGN), която е функционалната валута на Банката. Всички суми са закръглена до хиляда, освен когато е посочено друго.

5. Значими счетоводни политики

(а) Признание на приходи и разходи от лихви

Лихвените приходи и разходи са признати в печалбата или загубата, чрез прилагането на метода на ефективния лихвен процент. Ефективният лихвен процент е този, който точно дисконтира очакваните бъдещи парични плащания и постъпления през срока на финансовия актив или пасив до балансовата стойност на актива или пасива.

Изчисляването на ефективния лихвен процент включва всички такси и комисиони, получени или платени, които са неразделна част от ефективния лихвен процент. Транзакционните разходи са вътрешно присъщи разходи, директно отнасящи се към придобиването и емитирането на финансов актив или пасив.

Приходите и разходите от лихви, представени в печалбата или загубата включват:

- лихвата върху финансовите активи и пасиви по амортизирана стойност, изчислена по метода на ефективен лихвен процент;
- лихвата върху финансови активи отчитани по справедлива стойност в друг всеобхватен доход (ССДВД) и по справедлива стойност в печалбата или загубата (ССПЗ).

(б) Валутни операции

Операциите с чуждестранна валута се отчитат във функционална валута по обменния курс, приложим в деня на извършване на сделката. Парични активи и пасиви, деноминирани в чуждестранна валута, се отчитат във функционалната валута по заключителния курс в деня на изготвяне на отчет за финансово състояние.

Курсовите разлики, произтичащи от парични позиции е разликата между амортизираната стойност във функционална валута в началото на периода, коригирана с ефективната лихва и плащанията през периода и амортизираната стойност в чуждестранна валута превалутуирана по курса в края на периода. Непарични активи и пасиви деноминирани в чуждестранни валути, които се отчитат по справедлива стойност, се превръщат във функционалната валута по курса на датата, към която е определена справедливата стойност.

5. Значими счетоводни политики (продължение)

(б) Валутни операции (продължение)

Курсови разлики възникващи от превалутирането във функционалната валута се отчитат в печалби и загуби, освен разлики възникващи от превалутирането на капиталови инструменти на разположение за продажба.

От 1998 година обменният курс на Българския лев (BGN) е фиксиран към евро (EUR). Обменният курс е BGN 1.95583 / EUR 1.0.

(в) Такси и комисиони

МСФО 15 Приходи от договори с клиенти

МСФО 15 създава цялостна рамка за определяне на това дали, колко и кога да се признават приходи. Стандартът се базира на принципа, че приходите се признават, когато контролът върху стоката или услугата се прехвърли на клиента.

МСФО 15 е приложим само за договори, по които контрагент по договора е страна, която може да бъде идентифицирана като клиент съгласно изискванията на стандарта.

Допълнително стандартът дава насоки относно счетоводното отчитане на определени разходи за получаване / изпълнение на договора. Съгласно правилата на МСФО 15 тези разходи подлежат на капитализация и следва да бъдат признати като актив по договори с клиенти само ако: а) са направени във връзка с и се отнасят до договор с клиент, който е обхвата на МСФО 15; б) не са включени в обхвата на друг МСФО и в) са пряко свързани с договора, спомагат генерирането на ресурси за използване при самото изпълнение на договора и се очаква да бъдат възстановени.

Приходи от такси и комисионни

Банката реализира приходи от такси и комисионни, които се формират от изпълнение и управление на активи. Приходите за такси и комисионни произтичат от:

- Касови операции и парични трансфери
- Гаранции и акредитиви
- Кредити
- Банкови карти
- Други

Гореизброените такси за управление се признават при предоставянето на услугите. Таксите за изпълнение се признават за приходи от такси след приключване на съответния референтен период.

(г) Нетен доход от търговски операции

Нетен доход от търговски операции се състои от печалбите минус загубите, свързани с активи и пасиви в търговски портфейл, и включва всички реализирани и нереализирани промени в справедливата стойност, лихви, дивиденди и курсови разлики.

5. Значими счетоводни политики (продължение)

(д) МСФО 9 Финансови инструменти

(i) Признание, класификация и оценяване – финансови активи

МСФО 9 съдържа нов подход за класификация и оценяване на финансови активи, който отразява бизнес модела, според който активите се управляват, както и характеристиките на паричните потоци.

МСФО 9 включва три основни категории за класификация на финансовите активи: по амортизирана стойност, по справедлива стойност в друг всеобхватен доход (ССДВД) и по справедлива стойност в печалбата или загубата (ССПЗ).

Финансов актив се оценява по амортизирана стойност, ако отговаря на следните две условия и не е класифициран по ССПЗ:

- финансовият актив се държи в рамките на бизнес модел, чиято цел е активите да бъдат държани, за да се съберат договорните парични потоци; и
- съгласно договорните условия на финансовия актив на конкретни дати възникват парични потоци, които представляват единствено плащания по главница и лихва върху сумата на непогасената главница.

Финансов актив се оценява по ССДВД, само ако отговаря на следните две условия и не е класифициран по ССПЗ :

- финансовият актив се държи в рамките на бизнес модел, чиято цел е, както събиране на договорни парични потоци, така и продажби на финансови активи; и
- съгласно договорните условия на финансовия актив на конкретни дати възникват парични потоци, които представляват единствено плащания по главница и лихва върху сумата на непогасената главница.

При първоначалното признаване на капиталов инструмент, който не е държан за търгуване, Банката може да вземе неотменимо решение да представя последващите промени в справедлива стойност в друг всеобхватен доход. Това решение се взема за всяка конкретна инвестиция. Всички финансови активи, които не са класифицирани като оценявани по амортизирана стойност или по ССДВД, както е описано по-горе, се оценяват по ССПЗ. В допълнение, при първоначално признаване Банката може да вземе неотменимо решение и да определи финансов актив, който иначе изпълнява условията за оценяване по амортизирана стойност или по ССДВД, като оценяван по ССПЗ, ако това ще премахне или намали значително счетоводното несъответствие, което в противен случай би възникнало.

Финансовите активи се класифицират в една от тези категории при първоначалното признаване.

Оценка на бизнес модела

Банката ще извърши оценка на целта на бизнес модела, в чиито рамки се държи финансовият актив, на равнище портфейл, тъй като това дава най-добра представа как се управлява бизнесът и как се предоставя информация на ръководството. Информацията, която ще бъде разгледана, включва:

- посочените политики и цели за портфейла и действието на тези политики в практиката, включително дали стратегията на ръководството е съсредоточена върху получаване на приходи от договорни лихви, като поддържа определен лихвен профил, съпоставяйки срока на финансовите активи със срока на пасивите, които финансират тези активи, или върху реализиране на парични потоци чрез продажба на активи;
- как показателите на портфейла се оценяват и докладват пред ръководството на Банката;

5. Значими счетоводни политики (продължение)

(д) МСФО 9 Финансови инструменти (продължение)

(i) *Признаване, класификация и оценяване – финансови активи (продължение)*

Оценка на бизнес модела (продължение)

- рисковете, които засягат показателите на бизнес модела (и финансовите активи, държани в рамките на този бизнес модел), и начина, по който тези рискове се управляват;
- как се определя възнаграждението на управителите - например дали то се основава на справедливата стойност на управляваните активи или на събраните договорни парични потоци; и
- честотата, обемът и моментът на продажбите в предходни периоди, причините за тези продажби и очакванията за бъдещата дейност по продажба. Информацията за продажбите не се разглежда сама по себе си, а като част от цялостната оценка как бива постигната заявената от предприятието цел за управление на финансовите активи, и как биват реализирани паричните потоци.

Финансови активи, които се държат за търгуване, и тези, които се управляват и чиито резултати се оценяват по справедлива стойност, ще се оценяват по ССПЗ, защото те не се държат нито с цел събиране на договорни парични потоци, нито с цел както събиране на договорни парични потоци, така и продажби на финансови активи.

Оценяване дали договорните парични потоци са единствено плащания по главница и лихва (СМСС)

За целта на оценката „главницата“ се определя като справедливата стойност на финансовия актив при първоначалното признаване. „Лихвата“ обхваща възнаграждението за стойността на парите във времето, за кредитния риск, свързан със сумата на непогасената главница през определен период от време, и за други основни рискове и разходи по кредитирането (напр. ликвиден риск и административни разходи), както и марж на печалба.

При оценяването дали договорните парични потоци са единствено плащания по главница и лихва Банката разглежда договорните условия на инструмента. Това включва оценяване дали финансовият актив съдържа договорно условие, което би могло да промени времето или стойността на договорните парични потоци, така че те вече да не отговарят на това условие. При тази оценка Банката разглежда:

- непредвидими събития, които биха променили времето или стойността на паричните потоци;
- характеристики на ливъриджа;
- условия за удължаване и ранно погасяване;
- условия, които ограничават претенциите на Банката към парични потоци от определени активи (например актив „без право на регресен иск“); и
- характеристики, които изменят възнаграждението за стойността на парите във времето – напр. периодично преизчисляване на лихвените проценти.

Лихвените проценти на определени кредити към физически лица, отпуснати от Банката, се базират на стандартни плаващи проценти (СПП), които се определят по преценка на Банката. Банката ще оцени дали СПП отговаря на критерия на СМСС, като разгледа множество фактори, включително:

- дали кредитополучателят може да погаси предсрочно заемите без значителни неустойки;
- дали пазарната конкуренция гарантира съизмерими лихвени проценти между банките; и
- дали са налични регулаторни рамки или рамки за защита на потребителите, които задължават банките да се отнасят справедливо към клиентите си.

5. Значими счетоводни политики (продължение)

(д) МСФО 9 Финансови инструменти (продължение)

i) Признаване, класификация и оценяване – финансови активи (продължение)

Оценка на бизнес модела (продължение)

Всички кредити, предоставяни от Банката, съдържат характеристики за предсрочно погасяване. Характеристиката за предсрочно погасяване отговаря на критерия на СМСС, ако размерът на предсрочното погасяване по същество представлява сумите на непогасената главница и лихвата върху сумата на непогасената главница, което може да включва разумна компенсация за предсрочно прекратяване на договора.

В допълнение, характеристиката за предсрочно погасяване се счита за отговаряща на този критерий, ако финансовият актив е придобит или създаден при премия или отбив спрямо договорната номинална сума, размерът на предсрочното погасяване по същество представлява договорната номинална сума плюс начислената (но неплатена) договорна лихва (което също може да включва разумна компенсация за предсрочно прекратяване), и справедливата стойност на характеристиката за предсрочно погасяване е незначителна при първоначалното признаване.

(ii) Обезценка – финансови активи, кредитни ангажименти и договори за финансова гаранция

МСФО 9 изисква прилагането на модел за „очаквана кредитна загуба“ (ОКЗ). Това изисква значителна преценка как промените в икономическите фактори се отразяват на ОКЗ, което се определя на вероятностно претеглена основа. Моделът на обезценка се прилага за следните финансови активи, които не са оценявани по ССПЗ:

- финансови активи, които представляват дългови инструменти;
- лизингови вземания; и
- издадени кредитни ангажименти и договори за финансова гаранция (преди обезценката им се определяше съгласно МСС 37 „Провизии, условни пасиви и условни активи“).

Съгласно МСФО 9 не се признават загуби от обезценка за капиталови ценни книжа.

МСФО 9 изисква признаване на коректив за загуби в размер на ОКЗ за 12 месеца или ОКЗ за целия срок на инструмента. ОКЗ за целия срок на инструмента са ОКЗ, които произтичат от всички възможни случаи на неизпълнение през очаквания срок на финансов инструмент, а ОКЗ за 12 месеца са частта от ОКЗ, които произтичат от случаи на неизпълнение, които е възможно да настъпят в рамките на 12 месеца след отчетната дата.

Банката признава коректив за загуби в размер на ОКЗ за целия срок на инструмента освен в следните случаи, в които признатата сума ще бъде ОКЗ за 12 месеца:

- дългови инвестиционни ценни книжа, които имат нисък кредитен риск към отчетната дата. Банката счита, че дългова ценна книга има нисък кредитен риск, когато рейтингът на кредитния риск е еквивалентен на глобално приетото определение на „инвестиционен кредитен рейтинг“; и
- други финансови инструменти (различни от лизингови вземания), за които кредитният риск не се е повишил значително след първоначалното признаване.

Корективите за загуба за лизингови вземания винаги се оценяват в размер, равен на ОКЗ за целия срок на инструмента.

Изискванията относно обезценката на МСФО 9 са сложни и изискват преценки, оценки и предвиждания при управлението, особено в следните области, които са обсъдени подробно по-долу:

- оценяване дали кредитният риск на инструмента се е повишил значително след първоначалното признаване; и
- включване на информация за бъдещи периоди в оценяването на ОКЗ.

5. Значими счетоводни политики (продължение)

(д) МСФО 9 Финансови инструменти (продължение)

(ii) Обезценка – финансови активи, кредитни ангажименти и договори за финансова гаранция

Оценяване на ОКЗ

ОКЗ е претеглената на базата на вероятност оценка на кредитните загуби и ще се определя, както следва:

- *финансови активи, които нямат кредитна обезценка към датата на отчитане:* настоящата стойност на целия паричен недостиг – т.е. разликата между паричните потоци, дължими по договор, и паричните потоци, които Банката очаква да получи;
- *финансови активи, които имат кредитна обезценка към датата на отчитане:* разликата между брутната балансова стойност и настоящата стойност на очакваните бъдещи парични потоци;
- *неусвоени кредитни ангажименти:* настоящата стойност на разликата между договорните парични потоци, дължими на Банката, ако ангажиментът е усвоен, и паричните потоци, които Банката очаква да получи; и
- *договори за финансова гаранция:* настоящата стойност на очакваните плащания за компенсация на притежателя, минус всяка сума, която Банката очаква да възстанови.

Финансови активи, които имат кредитна обезценка, се определят чрез МСФО 9 подобно на активите, които са с обезценка според МСС 39.

Определение за неизпълнение

Съгласно МСФО 9 Банката счита финансов актив в неизпълнение, когато:

- е малко вероятно кредитополучателят да изпълни кредитните си задължения към Банката изцяло, без прибавяне от страна на Банката към действия като реализиране на обезпечението (ако има такова); или
- кредитополучателят е в просрочие повече от 90 дни по което и да е кредитно задължение към Банката. Овърдрафти се считат за просрочени, когато клиентът надвиши определения лимит или му е определен лимит, по-нисък от текущата дължима сума.

Определението в голяма степен съответства на определението за регулаторни цели.

При оценяване дали кредитополучателят е в неизпълнение Банката отчита показатели, които са:

- качествени: напр. нарушения на клаузи;
- количествени: напр. статус на просрочие и неплащане на други задължения от същия издател към Банката;
- основани на данни, получени вътрешно или от външни източници.

Входящата информация в оценката дали финансовият инструмент е в неизпълнение и нейната значимост може да се променя с времето, за да отразява промени в обстоятелствата.

Значително увеличение на кредитния риск

Съгласно МСФО 9 при определянето дали кредитният риск (напр. риск от неизпълнение) на финансов инструмент се е увеличил значително след първоначалното признаване Банката разглежда разумна и аргументирана информация, която е уместна и налична без излишни разходи или усилия, включително качествена и количествена информация и анализ, основан на опит от минали периоди, експертна кредитна оценка и информация за бъдещи периоди.

5. Значими счетоводни политики (продължение)

(д) МСФО 9 Финансови инструменти (продължение)

(ii) Обезценка – финансови активи, кредитни ангажименти и договори за финансова гаранция (продължение)

Банката определя дали е настъпило значително увеличение на кредитния риск на определена експозиция основно чрез сравнение на:

- вероятността от неизпълнение (ВН) за оставащия срок на инструмента към датата на отчитане; и
- вероятността от неизпълнение за оставащия срок на инструмента, която е била определена при първоначалното признаване на експозицията.

Оценяването дали кредитният риск се е увеличил значително след първоначалното признаване на финансовия инструмент изисква определянето на датата на първоначалното признаване на инструмента. За определени револвиращи продукти (напр. кредитни карти и овърдрафт) е възможно да е изминало много време от датата, на която са сключени. Модифицирането на договорните условия на финансовия инструмент също може да повлияе върху тази оценка, както е описано по-долу.

Нива на кредитен риск

Банката определя ниво на кредитен риск за всяка експозиция въз основа на разнообразни данни, които се определят като предсказващи риска от неизпълнение, и прилагане на кредитна преценка въз основа на опита. Банката използва тези нива при определянето на наличието на значителни увеличения в кредитния риск съгласно МСФО 9. Нивата на кредитен риск се дефинират чрез качествени и количествени фактори, които са показателни за риска от неизпълнение. Тези фактори могат да варират според характера на експозицията и типа заемополучател.

Нивата на кредитен риск се определят и калибрират така, че рискът от неизпълнение се повишава експоненциално с влошаването на кредитния риск – напр. разликата в риска от неизпълнение между ниво на кредитен риск 1 и 2 е по-малка от разликата между ниво на кредитен риск 2 и 3.

За всяка експозиция ще се определи ниво на кредитен риск при първоначалното признаване въз основа на наличната информация относно заемополучателя. Експозициите подлежат на постоянно наблюдение, което може да доведе до преместване на експозицията на друго ниво. Нивата на кредитен риск са основна входяща информация при определянето на срочната структура за вероятността от неизпълнение на експозиции. Банката събира информация за изпълнението и неизпълнението по експозициите си към кредитен риск, анализирана по юрисдикция, по тип продукт и заемополучател и по ниво на кредитен риск. За някои портфейли може да се използва и информация, закупена от външни агенции за кредитна информация.

Банката използва статистически модели, за да анализира събраните данни и да генерира оценки за вероятността от неизпълнение за оставащия срок на експозициите и как се очаква тя да се промени във времето.

Генериране на срочна структура за вероятност от неизпълнение

Този анализ включва определяне и калибриране на отношенията между промените в нивата на неизпълнение и промените в ключовите макроикономически фактори, както и задълбочен анализа на въздействието на определени други фактори (напр. наличие на реструктуриране) върху риска от неизпълнение. За повечето експозиции ключовите макроикономически фактори включват:

5. Значими счетоводни политики (продължение)

(д) МСФО 9 Финансови инструменти (продължение)

(ii) Обезценка – финансови активи, кредитни ангажименти и договори за финансова гаранция (продължение)

Генериране на срочна структура за вероятност от неизпълнение (продължение)

- CPI -Инфлация измерена чрез хармонизирания индекс на потребителските цени (ХИПЦ), средногодишно изменение, (%).
- GDP - БВП – производствен метод
- Unemployment – Равнище на безработица, сезонно неизгладени данни, месечни.
- Лихвени нива

За експозиции към определени индустрии и /или региони анализът се разширява до съответната стока и/или цените на недвижимите имоти. Подходът на Банката към включването на информация за бъдещи периоди в тази оценка е описан по-долу.

Определяне дали кредитният риск се е увеличил значително

Банката е определила рамка, която включва както качествена, така и количествена информация с цел определяне дали кредитният риск на определен финансов инструмент се е увеличил значително след първоначалното признаване. Рамката съответства на вътрешния процес на Банката за управление на кредитния риск. Критериите за определяне дали кредитният риск се е увеличил значително варират според портфейла и включват базиран на просрочие предпазен механизъм.

Банката счита кредитния риск на определена експозиция за значително увеличен след първоначалното признаване, ако, въз основа на извършено от Банката качествено моделиране, вероятността от неизпълнение за оставащия срок се определя като увеличена след първоначалното признаване съгласно приетата счетоводна политика. При оценяването на увеличението на кредитния риск ОКЗ се коригират спрямо промените в падежа.

В определени случаи, разчитайки на експертната си кредитна преценка и, където е възможно, уместен опит от изминали периоди, Банката може да определи, че определена експозиция е претърпяла значително увеличение на кредитния риск, ако конкретни качествени фактори сочат това и тези показатели не могат да се обхванат изцяло и своевременно от количествения анализ. Като предпазен механизъм, и съгласно изискванията на МСФО 9, Банката приема, че има значително увеличение на кредитния риск, когато активът е бил в просрочие не повече от 30 дни. Банката определя дните просрочие, като брой дните след най-ранния изтекъл срок, спрямо който не е получено плащане.

Банката наблюдава ефективността на критериите, използвани за идентифициране на значителни увеличения на кредитния риск, чрез редовни преразглеждания, които потвърждават че:

- критериите са в състояние да идентифицират значителни увеличения на кредитния риск преди експозицията да изпадне в неизпълнение;
- критериите не съвпадат с момента във времето, когато активът става в просрочие с 30 дни;
- средният период между идентифицирането на значителното увеличение на кредитния риск и неизпълнението изглежда разумен;
- експозициите като цяло не се прехвърлят директно от ОКЗ за 12 месеца към кредитна обезценка;
- няма неоснователна волатилност в коректива за загуби от прехвърляния между ОКЗ за 12 месеца и ОКЗ за целия срок на инструмента.

5. Значими счетоводни политики (продължение)

(д) МСФО 9 Финансови инструменти (продължение)

(ii) Обезценка – финансови активи, кредитни ангажменти и договори за финансова гаранция (продължение)

Модифицирани финансови активи

Договорните условия за кредит могат да бъдат изменени по много причини, включително промяна в пазарните условия, задържане на клиенти и други фактори, които не са свързани с текущо или потенциално влошаване на кредитоспособността на клиента. Съществуващ кредит, условията за който са модифицирани, може да бъде отписан и преговореният кредит да бъде признат като нов кредит по справедлива стойност.

Съгласно МСФО 9, когато условията на финансовия актив се модифицират и модификациите не доведат до отписване, определянето дали кредитният риск на актива се е увеличил значително отразява сравнение между:

- вероятността за неизпълнение за оставащия срок на инструмента въз основа на модифицираните условия с
- вероятността за неизпълнение за оставащия срок на инструмента въз основа на данните при първоначалното признаване и първоначалните договорни условия.

Банката преговаря кредити за клиенти, които имат финансови затруднения (наричано „практики по реструктуриране“), за да увеличи максимално възможностите за събиране на вземания и да сведе до минимум риска от неизпълнение. Според политиката на Банката за реструктуриране, то се допуска селективно, ако длъжникът в момента е в неизпълнение на задължението си или ако е налице висок риск от неизпълнение, ако има данни, че длъжникът е положил всички разумни усилия да плаща според първоначалните договорни условия и се очаква длъжникът да може да спазва преработените условия.

Преговорените условия обикновено включват удължаване на срока на падеж, промяна във времето на плащане на лихвите и промяна в клаузите на заема. На реструктуриране подлежат както заеми за физически лица, така и корпоративни кредити. Кредитният комитет на Банката често разглежда докладите за дейностите по реструктуриране.

За финансови активи, модифицирани като част от политиката на Банката за реструктуриране, оценката на вероятността за неизпълнение ще отразява доколко модификацията е подобрила или възстановила възможността на Банката да събира лихви и главница и предходния опит на Банката във връзка с подобни дейности по реструктуриране. Като част от този процес Банката ще оценява изпълнението на плащанията от страна на заемополучателя по модифицираните договорни условия и ще разгледа различни поведенчески показатели.

Като цяло реструктурирането представлява качествен показател за неизпълнение и кредитна обезценка и очакванията за реструктуриране са уместни при оценяването дали се наблюдава значително увеличение на кредитния риск. След реструктурирането клиентът трябва да демонстрира поведение на редовен платец за определен период от време преди експозицията да спре да се счита в неизпълнение/с кредитна обезценка, или вероятността от неизпълнение трябва да се е понижала толкова, че корективът за загуби отново да се измерва в ОКЗ за 12 месеца.

5. Значими счетоводни политики (продължение)

(д) МСФО 9 Финансови инструменти (продължение)

(ii) *Обезценка – финансови активи, кредитни ангажменти и договори за финансова гаранция (продължение)*

Входяща информация при оценяването на ОКЗ

Ключовата входяща информация при оценяването на ОКЗ включва срочната структура на следните променливи:

- вероятност за неизпълнение (ВН)
- загуба при неизпълнение (ЗПН); и
- експозиция при неизпълнение (ЕПН).

Тези параметри ще се извличат от вътрешно разработени статистически модели и други данни за изминали периоди, които влияят върху регулаторните модели. Те ще бъдат коригирани, за да отразяват информация за бъдещи периоди, както е описано по-долу.

Оценките на ВН са приблизителни оценки към определена дата, която ще се изчислява въз основа на статистическите модели на рейтинга и ще се оценява чрез използване на рейтинг инструменти, приспособени към различните категории контрагенти и експозиции. Тези статистически модели ще се базират на вътрешно компилирани данни, съдържащи качествени и количествено фактори. Когато са налични, пазарните данни също могат да се използват за определяне на ВН за големи корпоративни контрагенти. Ако контрагент или експозиция мигрира между категориите, това води до промяна в оценката на съответната ВН. ВН се изчисляват с оглед на договорните падежи на експозициите и предвидените нива на погасяване.

ЗПН е размерът на предполагаемата загуба при неизпълнение. Банката определя параметрите на ЗПН въз основа на историята на нивото на възстановяване на вземания от контрагенти в неизпълнение. При моделите на ЗПН се взимат предвид структурата, обезпечението, поредност на вземането, индустрия на контрагента и разходи за реализиране на обезпечение, което е част от финансовия актив. За кредити, обезпечени с търговски имот, коефициентите стойност на кредит/стойност на обезпечението ще бъдат ключов параметър при определянето на ЗПН. Приблизителните оценки на ЗПН се калибрират за различни икономически сценарии и за кредити за недвижими имоти, за да отразяват възможни промени в цената на имотите. Те се изчисляват на база дисконтирани парични потоци, като за коефициент на дисконтиране се използва ефективният лихвен процент. ЕПН представлява очакваната експозиция в случай на неизпълнение.

Банката получава ЕПН от текущата експозиция към контрагента и потенциалните промени в текущата сума, разрешена съгласно договора, включително амортизация и предсрочно погасяване. ЕПН на финансовия актив ще бъде брутната балансова стойност към датата на неизпълнение. За кредитни ангажменти и финансови гаранции ЕПН отчита усвоената сума, както и потенциални бъдещи суми, които могат да бъдат усвоени или погасени по договора, които ще бъдат предвидени въз основа на наблюдения върху изминали периоди и прогнози за бъдещи периоди. За някои финансови активи Банката може да определи ЕПН чрез моделиране на набора от възможни резултати от експозицията към различни моменти във времето, използвайки сценарии и статистически техники.

Както е описано по-горе, и при условие, че се използва ВН за максимум 12 месеца за финансови активи, чийто финансов риск не се е повишил значително, Банката оценява ОКЗ, разглеждайки риска от неизпълнение за максималния срок на договора (включително възможности за удължаване от страна на заемополучателя), за който е изложена на кредитен риск, дори ако за целите на управлението на риска Банката разглежда по-дълъг период. Максималният срок на договора се простира до датата, на която Банката има право да изиска погасяване на аванс или да прекрати кредитен ангажмент или гаранция.

5. Значими счетоводни политики (продължение)

(д) МСФО 9 Финансови инструменти, (продължение)

(ii) Обезценка – финансови активи, кредитни ангажименти и договори за финансова гаранция, (продължение)

Входяща информация при оценяването на ОКЗ, (продължение)

За потребителски овърдрафт и кредитни карти и определени корпоративни револвиращи продукти, които включват кредит и ангажимент за неусвоена сума, Банката оценява ОКЗ за период, по-дълъг от максималния срок на договора, ако договорното право на Банката да изиска погасяване или да отмени неусвоения ангажимент не ограничава експозицията на Банката към кредитни загуби до договорния период на предизвестие. Тези продукти нямат фиксиран срок или структура на погасяване и се управляват колективно. Банката може да ги отмени с незабавно действие, но това право не се прилага в нормалното ежедневно управление, а само когато Банката узнае за повишение в кредитния риск на ниво продукт. По-дългият период ще се оцени, като се отчитат действията за управление на кредитния риск, които Банката смята да предприеме за намаляване на ОКЗ. Те включват намаляване на лимита и отмяна на продукта.

Когато моделирането на определен параметър се извършва колективно, финансовите инструменти ще се групират на база общи рискови характеристики, които включват:

- тип инструмент;
- ниво на кредитен риск;
- вид обезпечение;
- коефициент стойност на заема/стойност на обезпечението;
- дата на първоначално признаване;
- оставаш срок до падеж;
- бранш; и
- географско местоположение на заемополучателя.

Групирането подлежи на редовно преразглеждане с цел да се гарантира, че експозициите в дадена група продължават да бъдат хомогенни.

За портфейли, за които Банката разполага с ограничени данни за изминали периоди, се използва външна референтна информация за допълване на наличните вътрешни данни. Портфейлите, за които външната референтна информация представлява значителна входяща информация в оценяването на ОКЗ, са:

| | Исползвани външни референтни показатели | |
|--|--|--|
| | ВН | ЗПН |
| Отчитани по амортизирана стойност (AMORTCOST) | Изследвания на Fitch, S&P и други лицензирани агенции относно неизпълнението | Изследвания на Fitch, S&P и други лицензирани агенции относно неизпълнението |
| Отчитани по справедлива стойност през друг всеобхватен доход (FVOCI) | Изследвания на Fitch, S&P и други лицензирани агенции относно неизпълнението | Изследвания на Fitch, S&P и други лицензирани агенции относно неизпълнението |

Информация за бъдещи периоди

Съгласно МСФО 9 Банката включва информация за бъдещи периоди както в оценката си дали кредитният риск на определен инструмент се е увеличил значително след първоначалното признаване, така и при оценяването на ОКЗ. Банката формулира „базов сценарий“ за бъдещото развитие на съответните икономически променливи и представителен набор от други възможни прогнозни сценарии въз основа на становище от Рисковия комитет на Банката и икономически експерти и разглеждане на разнообразна актуална и прогнозна външна информация. Този процес ще включва разработване на два или повече допълнителни икономически сценария и разглеждане на относителните вероятности на всеки резултат.

5. Значими счетоводни политики, (продължение)

(д) МСФО 9 Финансови инструменти, (продължение)

(ii) Обезценка – финансови активи, кредитни ангажименти и договори за финансова гаранция, (продължение)

Информация за бъдещи периоди, (продължение)

Външната информация може да включва икономически данни и прогнози, публикувани от държавни и парични органи, наддържавни организации като Организацията за икономическо сътрудничество и развитие и Международния валутен фонд, и подбрани експерти по прогнозите от частния и академичния сектор.

Базовият сценарий представлява най-вероятният резултат и съответства на информацията, използвана от Банката за други цели, като стратегическо планиране и бюджет. Другите сценарии представляват по-оптимистични и по-песимистични резултати. Банката също така извършва периодични стрес-тестове за по-екстремни сътресения, за да калибрира определянето на тези различни представителни сценарии.

Банката е идентифицирала и документирала ключови фактори на кредитния риск и кредитните загуби за всеки портфейл с финансови инструменти и използвайки анализ на данни за изминали периоди, е оценила приблизително отношенията между макроикономическите променливи и кредитния риск и кредитните загуби. Тези ключови фактори включват лихвен процент, нива на безработица и прогнози за БВП. Предвидените отношения между ключовите показатели и нивата на неизпълнение и загуба на различните портфейли с финансови активи са разработени въз основа на анализа на данни за изминалите 5 години.

Използваните икономически сценарии са одобрени от Управителния съвет на Банката.

(iii) Класификация – Финансови пасиви

Според МСФО 9 промените в справедливата стойност се представят по следния начин:

- частта от промяната в справедливата стойност, която се дължи на промени в кредитния риск на пасива, се отразява в друг всеобхватен доход, а
- останалата част от промяната се отразява в печалба или загуба.

Банката отчита финансовите си пасиви по амортизирана стойност.

(iv) Отписване и модификация на договори

Банката отписва финансов актив, когато договорните права към паричните потоци от финансовия актив изтекат, или когато прехвърли правата за получаване на договорните парични потоци от финансовия актив в транзакция, в която се прехвърлят всички съществени рискове и печалби от притежаването на финансовия актив. Всяко участие в прехвърлени финансови активи, което е създадено или запазено от Банката, се признава като отделен актив или пасив.

Банката отписва финансов пасив, когато нейните договорни задължения са изпълнени или отменени или изтекат. Банката извършва транзакции, при които се прехвърлят активи, признати в отчета за финансовото състояние, но запазва всички или всички съществени рискове и печалби от прехвърлените активи или част от тях. Ако са запазени част или всички съществени рискове и печалби, то прехвърлените активи не се отписват от отчета за финансово състояние. Прехвърляне на активи със запазване на част или всички съществени рискове и печалби са например сделки със заемане на ценни книжа или с ангажимент за обратно изкупуване.

5. Значими счетоводни политики, (продължение)

(д) МСФО 9 Финансови инструменти, (продължение)

(iv) Отписване и модификация на договори (продължение)

Когато на трета страна се продават активи със суап с равномерна обща възвръщаемост върху прехвърлените активи, сделката се осчетоводява като обезпечена финансова транзакция, подобна на сделка с ангажимент за обратно изкупуване.

При транзакции, при които Банката нито запазва, нито прехвърля всички съществени рискове и печалби от притежаването на един финансов актив, тя отписва актива, ако не запазва контрол над него. Правата и задълженията, запазени при прехвърлянето, се признават отделно съответно като активи и пасиви.

При сделки, при които се запазва контрол над актива, Банката продължава да признава актива до степента на нейното участие, в зависимост от това доколко е изложена на промени в стойността на прехвърления актив.

При определени сделки Банката запазва задължението си да обслужва прехвърления финансов актив срещу заплащане. Прехвърленият актив се отписва изцяло, ако отговаря на критериите за отписване.

Активът или пасивът се признава в договора за обслужване в зависимост от това дали таксата за обслужване е повече от достатъчна (актив) или по-малко от достатъчна (пасив) за извършване на услугата.

(v) Компенсиране

Финансовите активи и пасиви се компенсират и съответно нетната стойност се отчита в отчета за финансово състояние, тогава и само тогава когато Банката има законно право да компенсира признатите стойности и възнамерява да извърши уреждане на актива и пасива на нетна основа. Приходи и разходи се представят нетно само в случаите, които са позволени от счетоводните стандарти, или от печалби и загуби, които възникват от група от сходни транзакции като тези, които са в резултат на търговските операции на банката.

(vi) Капиталово планиране

Основното въздействие върху регулаторния капитал на Банката от прилагането на МСФО 9 е породено от новите изисквания за обезценка.

Съгласно настоящите регулаторни изисквания загубите от обезценка се третират по различен начин, в зависимост от това дали конкретен портфейл попада в обхвата на вътрешнорейтингов подход (IRB) или стандартизиран подход.

Банката прилага стандартизиран подход. При него капиталовото изискване се изчислява въз основа на брутната експозиция, нетно от специфични провизии – т.е. нетна експозиция. МСФО 9 повишава корективите за загуба, свързани с индивидуални активи, следователно нетната експозиция и капиталовото изискване ще се намали. Това намаление на капиталовото изискване, обаче, е превишено от повишените корективи за загуба според МСФО 9 от капиталовите ресурси.

5. Значими счетоводни политики (продължение)

(д) МСФО 9 Финансови инструменти (продължение)

(viii) Оценка по амортизирана стойност

Амортизираната стойност на финансов актив или пасив е сумата, по която финансов актив или пасив се оценява при първоначално признаване, минус погашенията по главница, плюс или минус кумулативната амортизация като се използва ефективен лихвен процент за разликата между първоначално признатата сума и сумата на падеж минус разходите за обезценка.

(ix) Принципи за оценка по справедлива стойност

Справедлива стойност е цената, която би била получена при продажбата на актив или платена при прехвърлянето на пасив в обичайна сделка между пазарни участници към датата на оценяване на основния пазар за Банката или при липсата на такъв, на най-изгодния пазар до който Банката има достъп към тази дата. Справедливата стойност на пасив отразява риска от неизпълнение на задължението.

Когато е възможно, Банката оценява справедливата стойност на един инструмент, използвайки борсовите цени на активния пазар за този инструмент. Пазарът се счита за активен, ако сделките за този актив или пасив се извършват с достатъчна честота и обем, така че се осигуряват непрекъснатата ценова информация.

Ако няма борсова цена на активен пазар, Банката използва техники за оценяване (като дисконтирани парични потоци и сравнение със сходни инструменти), като максимално използва подходящи наблюдаеми входящи данни и свежда до минимум използването на ненаблюдаемите. Избраната техника на оценяване обхваща всички фактори, които пазарните участници биха взели в предвид при ценообразуването на сделката.

Най-доброто доказателство за справедлива стойност на финансов инструмент, при първоначално признаване, обичайно е цената на сделката, т.е. справедливата стойност на прехвърленото или получено вознаграждение. Ако Банката определи, че справедливата стойност при първоначално признаване се различава от цената на сделката и няма доказателство за справедливата стойност чрез борсова цена на сходен актив или пасив, нито тя се базира на техника на оценяване, която използва данни от наблюдаеми пазари, тогава финансовият инструмент първоначално се оценява по справедлива стойност, коригирана да разсрочи разликата между справедлива стойност при първоначално признаване и цената на сделката. В следствие тази разлика се признава в печалби и загуби разсрочено на подходяща база за живота на инструмента, но не по-късно от момента, когато оценката може изцяло да се подкрепи от наблюдаеми пазарни данни или сделката е приключена.

Справедливата стойност на депозит на виждане е не по-малка от сумата, дължима при поискване, дисконтирана от първоначалната дата, на която депозита може да стане изискуем. Банката признава трансфери между нивата на йерархията на справедливите стойности към края на отчетния период, през който е възникнала промяната.

е) Финансови активи отчитани по амортизирана стойност

Даден финансов актив се определя като оценяван по амортизирана стойност при спазване на изискванията:

- финансовият актив се държи в рамките на бизнес модела, чиято цел е активите да бъдат държани, за да се съберат договорните парични потоци; и
- съгласно договорните условия на финансовия актив на конкретни дати
- възникват парични потоци, които са единствено плащания по главница
- и лихва върху непогасената сума на главницата.

5. Значими счетоводни политики (продължение)

е) Финансови активи отчитани по амортизирана стойност (продължение)

В тази група се включват предоставените от банката кредити, закупени облигации, депозити в банки и други форми на дългово кредитиране, които се държат с цел получаване на договорните парични потоци;

(ж) Финансови активи отчитани по справедлива стойност през друг всеобхватен доход (ФАССДВД)

Финансовите активи се държат в рамките на бизнес модел, чиято цел е както събиране на договорни парични потоци, така и продажби на финансови активи и съгласно договорните условия на финансовите активи на конкретни дати възникват парични потоци, които са единствено плащания по главница и лихва върху непогасената сума на главницата.

В тази група се включват дългови инструменти, оценявани по справедлива стойност в друг всеобхватен доход и капиталови инструменти без последващо рекласифициране на промените в отчета за доходи при отписване.

(з) Финансови активи отчитани по справедлива стойност през печалба и загуба (ФАССПЗ)

Всички останали финансови активи, които не са класифицирани в горните две категории се оценяват по справедлива стойност в печалбата или загубата дългови инструменти, оценявани по справедлива стойност в печалбата или загубата.

В зависимост от направената класификация на финансовите активи, за целите на последващото им оценяване, разликите, възникващи от промяната в стойността им, се отчитат в печалбата или загубата или в друг всеобхватен доход. Признание на разлики от последващата оценка се извършва само на активите, които се оценяват по справедлива стойност. В обобщен вид последващото оценяване на финансовите активи е представено в следната таблица:

| Категории финансови активи | Последваща оценка | Признание на разликите от последващото оценяване |
|--|-----------------------|--|
| Финансови активи, оценявани по амортизирана стойност | Амортизирана стойност | Стойността на актива последователно се довежда до неговата амортизирана стойност |
| Финансови активи, оценявани по справедлива стойност в друг всеобхватен доход | Справедлива стойност | В друг всеобхватен доход |
| Финансови активи, оценявани по справедлива стойност през печалба и загуба | Справедлива стойност | В печалба и загуба |

(з) Финансови активи отчитани по справедлива стойност през печалба и загуба (ФАССПЗ) (продължение)

Банката не е рекласифицирала активи от категория ФАССПЗ в други категории през отчетния период.

(и) МСФО 16 Лизинг

(i) Лизинги – Банката като лизингополучател

Лизинговите договори се признават като актив с право на ползване и съответно пасив по лизинга на датата, на която лизинговият актив е на разположение за използване от Банката. Всяко лизингово плащане се разпределя между пасива по лизинга и финансовите разходи. Финансовите разходи се начисляват в печалбата или загубата през периода на лизинга, така че да се получи постоянна периодична лихва върху остатъка от задължението за всеки период. Активът с правото на ползване се амортизира за срока на лизинга по линейния метод.

5. Значими счетоводни политики, (продължение)

(и) МСФО 16 Лизинг (продължение)

(i) Лизинги – Банката като лизингополучател (продължение)

Актив с право на ползване се представя на отделен ред в отчета за финансовото състояние, с изключение на активи с право на ползване, които отговарят на изискванията за класификация като инвестиционни имоти, които също се представят в отчета за финансовото състояние на отделен ред – "инвестиционни имоти".

Активите и пасивите, възникващи от договор за лизинг, се оценяват първоначално на база на настоящата стойност. Задълженията за лизинг включват нетната настояща стойност на следните лизингови плащания:

- фиксирани плащания, нетно от вземания по получени стимули;
- променливи лизингови плащания, които се определят въз основа на индекс или процент;
- суми, които се очаква да бъдат платими от лизингополучателя под формата на гаранции за остатъчна стойност;
- цената за упражняване на правото за закупуване, ако лизингополучателят е сигурен в разумна степен, че тази опция ще бъде упражнена, и
- плащания на неустойки за прекратяване на лизинга, ако лизинговият срок отразява възможността лизингополучателят да упражни тази опция.

Лизинговите плащания се дисконтират с лихвения процент, заложен в лизинговия договор, ако този процент може да бъде непосредствено определен. Ако този процент не може да бъде непосредствено определен, се използва диференциалният лихвен процент за Банката. Това е процентът, който Банката би трябвало да плаща, за да заеме за сходен период от време и при сходно обезпечение средствата, необходими за получаването на актив със сходна стойност на актива с право на ползване в сходна икономическа среда.

Всяко лизингово плащане се разпределя между пасива по лизинга и финансовите разходи. Впоследствие пасивите по лизинг се оценяват, като се използва методът на ефективния лихвен процент. Балансовата стойност на пасива по лизинга се преоценява, за да се отразят преоценките или измененията на лизинговия договор, или да се отразят коригираните фиксирани по същество лизингови плащания.

Срокът на лизинговия договор е неотменимият период, за който лизингополучателят има правото да използва основния актив; периодите, по отношение на които съществува опция за удължаване или прекратяване на лизинговия договор, ако е достатъчно сигурно, че лизингополучателят ще упражни тази опция.

Активите с право на ползване се оценяват първоначално по цената на придобиване, включваща:

- стойността на първоначалната оценка на пасива по лизинг;
- лизинговите плащания, извършени преди или на датата на възникване на лизинга, намалени с получени стимули по лизинга;
- всички първоначални директни разходи, свързани с лизинга, и
- разходи за възстановяване, свързани с лизинга.

Впоследствие активите, с право на ползване, се оценяват по цена на придобиване минус всички натрупани амортизации и всички натрупани загуби от обезценка и се коригират спрямо всяка преоценка на пасива по лизинга, дължаща се на преоценка или изменение на лизинговия договор. Активите, с право на ползване, се амортизират по линеен метод за срока на лизинговия договор.

Плащанията, свързани с краткосрочни лизингови договори и лизинг на активи с ниска стойност, се признават като разход по линейния метод за срока на лизинговия договор в отчета за всеобхватния доход. Банката разглежда възможността за освобождаване от признаване по отношение на лизинг на активи с ниска стойност за всеки лизингов договор поотделно. Когато активът е придобит чрез договор за преотдаване, е признат актив с право на ползване и пасив по лизинга. За всички останали лизинги на активи с ниска стойност, лизингополучателят признава свързаните с тях лизингови плащания като разход по линейния метод за срока на лизинговия договор. Краткосрочните лизинги са със срок за не повече от 12 месеца и включват наеми на площи за паркинг и АТМ, ИТ оборудване и други.

5. Значими счетоводни политики, (продължение)

(и) МСФО 16 Лизинг (продължение)

(ii) Лизинговата дейност на Банката

Банката наема различни активи (административни офиси и сгради, компютърно оборудване и автомобили), друго дребно оборудване. Договорите за лизинг се сключват на индивидуална основа и съдържат широк спектър от условия. Основните характеристики на лизингите са обобщени по-долу:

- Офиси и сгради са наемат за конкретни срокове от 1 до 10 години, като сроковете се определят индивидуално. Договорите могат да съдържат клаузи за подновяване и/или предсрочно прекратяване на наема. Лизинговите плащания обикновено са фиксирани, като в някои случаи се договарят клаузи за индексация на цените при определени условия. За промените по първоначално договорените условия се подписват анекси.
- Транспортните средства се наемат за фиксиран срок от 1 година с възможност за удължаване.
- Компютърното оборудване се наема за фиксиран срок от 2 години.

Договорите за лизинг нямат ковенанти, но лизинговите активи не могат да се използват като обезпечение на заеми.

(iii) Опции за удължаване и прекратяване

В редица договори за лизинг на Банката са включени опции за удължаване и прекратяване. Те се използват за осигуряване на максимална оперативна гъвкавост по отношение на управлението на активите, използвани в дейността на Банката. За значими счетоводни приблизителни оценки и преценки при определяне на срока на лизинга, моля вижте приложение 7.

(iv) Краткосрочни лизингови договори

Банката има краткосрочни лизингови договори за сгради, автомобили и оборудване, а разходите се признават по линейния метод през отчетния период. Общата стойност на краткосрочните лизингови договори е представена в Приложение 38. Общият размер на задълженията на Банката по краткосрочни лизингови договори е 171 хил. лв. (към 31.12.2019 г. - 165 хил. лева.).

(v) Лизинги – Банката като лизингодател

Когато Банката е лизингодател по лизингов договор, съгласно който се прехвърля на лизингополучателя съществена част от рисковете и ползите от собствеността върху даден актив, се признава финансов лизинг и се отчита вземане на стойност нетната инвестиция направена от Банката и се показва в кредити и вземания.

(й) Кредити и аванси

Кредити и аванси са недеривативни финансови инструменти с фиксирани или определени плащания, които не се котират на активен пазар и които Банката не възнамерява да продаде незабавно или в близко бъдеще.

Кредити и аванси на банки се класифицират като кредити и вземания. Кредити и аванси на други клиенти включват:

- тези, класифицирани като кредити и вземания;
- вземания от финансов лизинг;
- вземания по договори за факторинг;
- вземания по споразумения за кеш пул.

5. Значими счетоводни политики (продължение)

(й) Кредити и аванси (продължение)

Кредитите и авансите се признават първоначално по справедлива цена, включително първоначалните директни разходи за придобиване на активите. При последваща оценка кредитите и авансите се отчитат по амортизирана стойност на базата на ефективен лихвен процент.

Когато банката придобива финансов актив и едновременно сключва споразумение за обратна продажба на активи (или подобен инструмент) по фиксирана цена на бъдеща дата (обратна репо сделка), споразумението се осчетоводява като кредит или аванс и активът, предмет на обезпечение по сделката не се признава в отчета за финансовото състояние.

(к) Вземания по договор за факторинг

Факторингът, представлява прехвърляне на еднократни или периодични вземания, произтичащи от доставка на стоки или предоставяне на услуги. Вземанията, възникнали от факторинг, включват недериватни финансови активи с фиксирани или определяеми плащания, които не се търгуват на активен пазар. Банката признава вземанията си по факторинг в зависимост от степента на поетите рискове и ползи, свързани със собствеността на прехвърления актив.

При договор за факторинг без регрес, клиентът по договора прехвърля в значителна степен всички рискове и ползи от собствеността върху финансовия актив върху Банката. Банката в този случай признава и отчита във финансовия отчет прехвърленото вземане в целия му размер като финансов актив.

При договор за факторинг с регрес, рискът на прехвърления актив е задържан от клиента по договора. Прехвърлянето на вземането в този случай не е достатъчно условие за отписването на продадения финансов инструмент при клиента по договор за факторинг. В Банката вземанията по договори за факторинг с регрес се отчитат и признават във финансовия отчет до размера на платената сума, представляваща аванс към клиентите, с които са сключени договори за факторинг. При първоначалното признаване на вземанията Банката ги оценява по справедлива стойност, включително направените разходи, които директно се отнасят към придобиване на финансовия актив. През отчетната 2019 г. Банката има сключени договори за вътрешен и експортен факторинг с регрес и без регрес.

Последващата оценка на вземанията зависи от оригиналния срок на договора за факторинг. Ако той е по-голям от година, вземането се оценява по амортизирана стойност с използване на метода на ефективната лихва. При договори за факторинг със срок до една година, каквато е обичайната практика, не се прилага амортизирана стойност, тъй като този метод няма съществен ефект при по-кратки срокове.

Към всяка отчетна дата, вземанията се обезценяват на база опростен подход.

Неувоените лимити по договори за факторинг с регрес не се признават за финансов актив във финансовия отчет на Банката и се отчитат задбалансово.

5. Значими счетоводни политики (продължение)

(л) Имоти, машини и съоръжения

Имотите, машини и съоръжения се отчитат в отчета за финансовото състояние по тяхната стойност на придобиване, намалена с натрупаната амортизация и загуби от обезценка.

Печалби и загуби от продажба на имоти, машини и съоръжения се признават в печалбата или загубата.

Амортизацията се начислява на база на линейния метод по установени норми с цел пълно амортизиране на стойността на имотите, машини и съоръжения в продължение на очаквания срок на тяхното използване. По-долу са представени използваните годишни амортизационни норми:

| Активи | % |
|---------------------------------|----------|
| Сгради | 4 |
| Машини, съоръжения и оборудване | 20-30 |
| Компютри и компютърна техника | 20-50 |
| Стопански инвентар | 10 |
| Транспортни средства | 25 |

Активите не се амортизират, до момента на тяхното въвеждане в експлоатация и/или прехвърлянето им от разходи за придобиване на дълготрайни материални активи в съответната категория активи.

Методите на амортизация, полезният живот и остатъчните стойности на имотите, машини и съоръжения се преразглеждат към всяка отчетна дата и се коригират, ако е подходящо.

(м) Нематериални активи

Нематериални активи, придобити от Банката, се отчитат по цена на придобиване, намалена се натрупаната амортизация и със загубите от обезценка.

Разходите по вътрешно генерирани нематериални активи се признават като актив, когато Банката демонстрира възможност за завършване на актива, неговата употреба води до бъдеща икономическа полза и стойността му може да бъде надеждно определена.

Последващи разходи се капитализират само когато увеличават бъдещата икономическа полза от специфичния актив, за който се отнасят. Всички останали разходи се признават като разход в момента на тяхното възникване.

Амортизацията се изчислява на база линейния метод за периода на очаквания срок на ползване. По-долу са представени използваните годишни амортизационни норми:

| Нематериални активи | % |
|---------------------------------------|----------|
| Софтуер и лицензи | 10-50 |
| Други дълготрайни нематериални активи | 10 |

Методите на амортизация, полезният живот и остатъчните стойности на нематериалните активи се преразглеждат към всяка отчетна дата и се коригират, ако е подходящо.

(н) Обезценка не-финансови активи

Отчетните стойности на нефинансовите активи на Банката се преглеждат към всяка отчетна дата с цел да се определи дали има индикации за обезценка. В случай, че съществуват такива индикации, се прави приблизителна оценка на възстановимата стойност на актива.

5. Значими счетоводни политики (продължение)

(н) Обезценка не-финансови активи (продължение)

За целта на теста за обезценка, активи, които не могат да бъдат тествани индивидуално, се групират заедно в най-малката възможна група активи, генерираща парични постъпления от продължаваща употреба, които са в голяма степен независими от паричните постъпления от други активи или обект генериращ парични потоци (ОГПП).

Възстановимата стойност на актив или ОГПП, е по-високата от неговата стойност в употреба и справедливата му стойност, намалена с разхода по продажба. При оценката на стойността в употреба, бъдещите парични потоци се дисконтират до сегашната им стойност, като се прилага дисконтов процент преди данъци, отразяващ текущите оценки за пазара, цената на парите във времето и риска специфичен за актива или за ОГПП.

Загуба от обезценка се признава в случай, че балансовата стойност на един актив или ОГПП, превишава неговата възстановима стойност.

Загубите от обезценка се признават в печалби и загуби. Те се разпределят първо да намалят стойността на репутацията разпределена на ОГПП и в последствие да намалят балансовата стойност на активите част от ОГПП.

(о) Депозити и други привлечени средства

Депозити от клиенти и банки и привлечени средства от публични фондове са източниците на Банката за финансиране на кредити и аванси.

Когато Банката продава финансов актив и едновременно сключи споразумение за обратно изкупуване на този (или подобен) актив на фиксирана цена на бъдеща дата („репо“) споразумението се осчетоводява като депозит, а основният актив продължава да се признава във финансовите отчети на Банката.

Депозитите и другите привлечени средства първоначално се оценяват по справедлива стойност, включително пряко разпределените разходи по сделката, а впоследствие се оценяват по амортизираната им стойност, чрез метода на ефективния лихвен процент.

(п) Провизии

Провизията се признава в отчета за финансовото състояние, когато е налице настоящо правно или конструктивно задължение, в резултат на минали събития и е вероятно, че за погасяването му ще е необходим изходящ паричен поток, който може да бъде надеждно оценен. Провизиите се определят чрез дисконтиране на бъдещите парични потоци с дисконтов процент преди данъчно облагане, който отразява текущата пазарна оценка за стойността на парите във времето и специфичните рискове за съответния пасив.

(р) Данъци върху дохода

Разходът за данъци съдържа текущи и отсрочени данъци. Той се признава в печалби и загуби, освен когато се отнася за статии, които са признати директно в собствения капитал, или в друг всеобхватен доход.

Лихви и неустойки, свързани с данъци върху дохода, в това число и несигурни данъчни процедури, се докладват отчитат в съответствие с МСС 37 – Провизии, Условни Пасиви и Условни Активи.

5. Значими счетоводни политики (продължение)

(р) Данъци върху дохода (продължение)

(i) Текущ данък

Текущият данък е очакваното данъчно задължение или вземане върху облагаемата печалба или загуба за годината, прилагайки данъчните ставки, влезли в сила, или по същество въведени към отчетната дата, и всички корекции за данъчни задължения или вземания за предходни години. Сумата на текущото данъчно задължение или вземане е най-добрата оценка на сумата на данъка, който се очаква да бъде платен или получен, който отразява несигурностите във връзка с данъка върху дохода.

(ii) Отсрочен данък

Отсрочените данъци се изчисляват върху временните разлики между сумите на активите и пасивите, признати във финансовия отчет, и сумите, използвани за данъчни цели. Отсрочен данък не се признава за:

- временни разлики от първоначално признаване на активи и пасиви при сделка, която не е бизнес комбинация и която не засяга печалби и загуби, нито за счетоводни, нито за данъчни цели;
- временни разлики, свързани с инвестиции в дъщерни предприятия и съвместно контролирани предприятия, доколкото Банката може да контролира времево обратното проявление на временните разлики и е вероятно, че те няма да имат обратно проявление в обзиримото бъдеще.

Активи по отсрочени данъци се начисляват за неизползваните данъчни загуби, неизползвани данъчни кредити и намаляеми временни разлики, доколкото е вероятно да бъдат налични бъдещи облагаеми печалби, срещу които те да могат да бъдат употребени. Отсрочените данъчни активи се преглеждат към всяка отчетна дата и се намаляват доколкото повече не е вероятно да бъде реализирана бъдеща изгода, като такива намаления се възстановяват, когато вероятността за бъдещи облагаеми печалби се подобри.

При определянето на текущия и отсрочения данък Банката взема предвид ефекта от несигурни данъчни позиции и дали допълнителни данъци или лихви може да са дължими. Банката смята, че начисленията за данъчни задължения са адекватни за всички отворени данъчни години на базата на оценката на много фактори, включително интерпретиране на данъчни закони и предишен опит. Тази оценка се основава на приблизителни оценки и допускания и може да включва преценки за бъдещи събития. Може да се появи нова информация, според която Банката да промени своите преценки за адекватността на съществуващите данъчни задължения; такива промени в данъчните задължения биха засегнали разхода за данъци в периода, когато такова определяне бъде направено.

Отсрочен данък се оценява по данъчните ставки, които се очаква да се прилагат за обратното проявление на временните разлики, на базата на закони, които са в сила, или са въведени по същество към отчетната дата.

Отсрочените данъчни активи и пасиви се компенсират само ако има правно основание за принадлежане на текущи данъчни активи и пасиви и те се отнасят до данъци върху печалбата, наложени от едни и същи данъчни власти.

5. Значими счетоводни политики (продължение)

(с) Доходи на персонала

(i) Краткосрочни доходи на наети лица

Задължения за краткосрочните доходи на наети лица се отчитат като разход, когато свързаните с тях услуги се предоставят. Пасив се признава за сумата, която се очаква да бъде изплатена, ако Банката има правно или конструктивно задължение да заплати тази сума като резултат от минали услуги, предоставени от служител и задължението може да се оцени надеждно.

(ii) Планове с дефинирани вноски

Задълженията за вноски в планове с дефинирани вноски включват вноските в държавни институции и в задължителни пенсионни фондове, управлявани от частни управляващи дружества, съгласно правните изисквания или индивидуален избор. Задълженията за превеждане на вноски по плановете с дефинирани вноски се признават като разходи, когато свързаните услуги се предоставят.

(iii) Планове с дефинирани доходи

Задължението на Банката за планове с дефинирани доходи е ограничено до законовите изисквания за плащане на служителите на сума между две и шест месечни заплати при пенсиониране в зависимост от техния стаж. Сумата на задължението, което служителят ще получи се определя от възнаграждението му в предишни и текущи периоди, като тази сума се дисконтира с подходящ дисконтов процент, който представлява доходността на облигации, които имат подходящ кредитен рейтинг и падеж приблизителен до срока на задължението на Банката и които са деноминирани във валутата на задължението.

Изчислението на задълженията за дефинирани доходи се извършва всяка година от квалифициран актюер, чрез използването на метода на прогнозните кредитни единици. Банката определя нетният лихвен процент върху нетното задължение по план с дефинирани доходи като прилага дисконтовия процент използван в началото на периода за дисконтиране на задължението до нетно задължение по плановете с дефинирани доходи.

Преоценките, възникващи от планове с дефинирани доходи, представляват актюерски печалби и загуби, които се признават в друг всеобхватен доход. Нетни разходи за лихви и други разходи, свързани с планове за дефинирани доходи, се признават в печалбата или загубата.

(г) Активи, придобити от обезпечения

Активите, придобити от обезпечения се отчитат по по-ниската от тяхната себестойност и нетна реализуема стойност. Себестойността включва разходи за придобиване на актива, държавни такси за ЧСИ и т.н.

Нетната реализуема стойност представлява предполагаемата продажна цена, намалена с приблизително оценените разходи, необходими за осъществяване на продажбата.

5. Значими счетоводни политики (продължение)

(y) Нови и изменени стандарти, приети от Банката

Банката е приложила следните стандарти и изменения за първи път за своя годишен отчетен период, започващ на 1 януари 2020 г.:

Изменения в концептуалната рамка за финансово отчитане (издадени на 29 март 2018 г. и в сила за годишни периоди, започващи на или след 1 януари 2020 г.);

Определение за същественост - Изменения на МСС 1 и МСС 8 (издадени на 31 октомври 2018 г. и в сила за годишни периоди, започващи на или след 1 януари 2020 г.);

Реформа на референтните лихвени проценти – Изменения на МСФО 9, МСС 39 и МСФО 7 (издадени на 26 септември 2019 г. и в сила за годишни периоди, започващи на или след 1 януари 2020 г.);

Определение за бизнес – Изменения на МСФО 3 (издадени на 22 октомври 2018 г. и в сила за придобивания от началото на годишния отчетен период, който започва на или след 1 януари 2020 г.);

Изменение на МСФО 16 „Лизинги“ – Намаляване на наеми във връзка с COVID-19 (издаден на 28 май 2020 г. и в сила за годишни периоди, започващи на или след 1 юни 2020 г.).

Всички промени в приетите стандарти, изброени по-горе, нямат ефект върху сумите, признати в предходни периоди, нито се очаква те да имат значително въздействие върху текущите или бъдещите периоди.

(ф) Нови стандарти и разяснения, които все още не са приложени от Банката

Публикувани са определени нови счетоводни стандарти и разяснения, които не са задължителни за прилагане през отчетния период към 31 декември 2020 г. и не са били предварително приети от Дружеството. По-долу е изложена оценката на Дружеството за въздействието на тези нови стандарти и разяснения.

Изменение на МСФО 4 „Застрахователни договори“ – отлагане на МСФО 9 (издаден на 25 юни 2020 г. и в сила за годишни периоди, започващи на или след 1 януари 2021 г.)

Изменения на МСФО 9, МСС 39, МСФО 7, МСФО 4 и МСФО 16 – Реформа на референтните лихвени проценти – Фаза 2 (издадени на 27 август 2020 г. и в сила за годишни периоди, започващи на или след 1 януари 2021 г.)

Няма други стандарти, които все още не са приети, и които се очаква да имат значително въздействие върху Банката през настоящия или бъдещ отчетен период, както и върху транзакциите в обозримо бъдеще.

(x) Нови стандарти, разяснения и изменения още не приети от ЕС

МСФО 17 „Застрахователни договори“ (издаден на 18 май 2017 г. и в сила за годишни периоди, започващи на или след 1 януари 2021 г.), **включително Изменение на МСФО 17** (издаден на 25 юни 2020 г.);

Изменение на МСС 1 „Представяне на финансови отчети“: класификация на текущи и нетекущи пасиви и класификация на текущи и нетекущи пасиви - отсрочване на датата на влизане в сила (издадени съответно на 23 януари 2020 г. и 15 юли 2020 г. и в сила за годишни периоди, започващи на или след 1 януари 2023 г.);

Изменения на МСФО 3 „Бизнес комбинации“; МСС 16 „Имоти, машини и съоръжения“; МСС 37 „Провизии, условни пасиви и условни активи“; Годишни подобрения на МСФО – Цикъл 2018 г.-2020 г. (издадени на 14 май 2020 г. и в сила за годишни периоди, започващи на или след 1 януари 2022 г.).

6. Оповестяване на политиката по управление на финансовия риск

(а) Въведение и общ преглед

Банката е изложена на следните видове риск при операциите си с финансови инструменти:

- кредитен риск
- ликвиден риск
- пазарен риск
- спазване на изискванията за капиталова адекватност.

Това приложение дава информация за експозициите на Банката към всеки от финансовите рискове, за целите, политиките и процесите, които Банката следва за измерване и управление на тези рискове.

Общи положения при управление на риска

Управителният съвет носи отговорност за изготвянето и прилагането на общите положения за управление на риска на Банката. Управителният съвет излъчва КУАП (Комитет за управление на активите и пасивите) и Рисков комитет (РиКо), които са отговорни за изготвянето и наблюдението на политиките за управление на риска на Банката в техните специфични области. Политиките за управление на риска на Банката са създадени, за да се определят и анализират рисковете, пред които се изправя Банката, да дадат подходящи лимити на риска и контроли, както и да съблюдават спазването на тези лимити. Политиките и системите за управление на риска се преглеждат периодично, за да отразят промените в пазарните условия, продуктите и предлаганите услуги.

Управление „Специализирана служба за вътрешен контрол“ следи дали прилаганите политики за управление на риска са в съответствие с политиките за управление на риска на Банката, както и до колко общите положения за управление на риска отговарят на риска, пред който Банката се изправя.

(б) Кредитен риск

При осъществяването на търговски операции, кредитна и инвестиционна дейност, както и в случаите, в които играе ролята на посредник от името на клиенти или други организации и в качеството си на гарант, “Алианц Банк България” АД е изложена на кредитен риск.

Концентрация на кредитен риск възниква основно в зависимост от сектора на дейност и вида на клиентите. За Банката съществува риск и от значителна концентрация на кредитен риск по финансови инструменти при банки контрагенти, които притежават сходни икономически характеристики, и следователно промени в икономическите и други условия биха се отразили по подобен начин върху способността им да посрещнат договорните си задължения.

Управление на кредитния риск

Управителният съвет на Банката делегира отговорността за управлението на кредитния риск на Изпълнителните директори на банката, Управление „Кредитен риск“, Управление „Проблемни кредити и събиране“, Управление „Големи корпоративни клиенти“, Управление „Корпоративно банкиране“, Управление „Банкиране на дребно“, Управление „Контрол на продажбите“ и Кредитния съвет на Банката.

Управителният съвет на Банката формулира кредитните политики с подкрепата на бизнес звената, като взема предвид изискванията за обезпеченост, кредитен риск, оценка и изискванията на законодателството за документална и правна обосновааност. Управителният съвет на Банката определя размера на компетенциите за одобрение и подновяване на кредитните сделки. Управление „Кредитен риск“ изготвя становище с оценка на кредитния риск за всички кредитни експозиции, които превишават определени лимити.

б. Оповестяване на политиката по управление на финансовия риск (продължение)

(б) Кредитен риск (продължение)

Управление на кредитния риск (продължение)

След изготвяне на становище с оценка на кредитния риск кредитите се внесат за разглеждане и одобрение от компетентния орган на банката.

Качествената оценка се базира на оценка на показатели, като история на компанията и собственост, мениджмънт, кредитна история, професионален опит, секторен анализ, екологична оценка и др. Банката имплементира специализиран софтуер (Litis-POD) за генериране на поведенчески скоринг модел, базиран на кредитната история на кредитополучателя за корпоративни клиенти и физически лица. Поведенческият скоринг се изготвя за всяко физическо и юридическо лице. Като фактор в специализирания софтуер на банката е имплементиран вътрешния корпоративен рейтингов модел (MicroCap) и апликационен скоринг (Critesis).

Апликационният рейтинг се определя на база количествена оценка /финансов скоринг/ и качествена оценка на кредитополучателя и свързаните с него лица. Финансовият скоринг се изчислява на базата на последни налични годишни финансови отчети и калкулиране на основните финансови съотношения за съответния отчетен период.

Управление "Контрол на риска и рипортинг" извършва поне веднъж годишно „бек тестове“ на модела за обезценка. Сравняват се дистрибуцията, значимостта на коефициента на Колмогоров - Смирнов и Gini коефициента, както и постигнатите нива на норми на просрочие с прогнозираните (границите на рейтинг интервалите). Всяка промяна в структурата на модела, която води до промяна на индивидуалните рейтингови оценки на кредитоискателите се одобрява от РИКО на Банката.

Банката е имплементирала специализирана PD (Product Delivery System) система, която обхваща целият работен процес в бизнес линия Банкиране на дребно от подаването на искането за кредита, разглеждане на искането, вземане на решение, подписване на договора за кредит до усвояване на кредита. Системата е предназначена да има отделни модули за всеки продукт (ипотечни кредити, потребителски кредити, кредитни карти и т.н.), като за всеки модул има отделна система от показатели. Системата изчислява рейтинг за оценка на кредитния риск.

Управителният съвет на банката утвърждава в началото на всяка календарна година и преразглежда концентрацията на експозиции по кредитни програми, отрасли, сектори, видове клиенти, размер на кредитите, матуритет и др., както и емитенти, кредитен рейтинг, ликвидност и държава (за инвестиционни ценни книги).

Отдел „Кредитен мониторинг“ и отдел „Преструктуриране – централизация“ отговарят за управлението на кредитния риск на Банката, по отношение на прегледа, оценката и класификацията на рисковите експозиции на Банката в зависимост от допуснат срок на забава на изискуеми задължения, съобразно сроковете регламентирани в банковото законодателство и оценка на финансовото състояние на длъжника и източниците на изплащане на неговите задължения, като съсредоточават вниманието на ръководството върху разглеждания риск.

Горепосочените отдели докладват на Кредитния съвет на Банката.

6. Оповестяване на политиката по управление на финансовия риск (продължение)

(б) Кредитен риск (продължение)

Управление на кредитния риск (продължение)

Отдел „Кредитен мониторинг“ извършва периодичен преглед за съответствие на дейността на Бизнес центровете/Финансовите центрове с определените им кредитни лимити, за спазване на Правилата и процедурите за кредитната дейност на Банката. Периодични доклади относно резултатите от проверките и качеството на местните портфейли се предоставят на Изпълнителните директори на Банката. Банката осъществява текущ мониторинг, в това число анализ на финансовото състояние на длъжника в зависимост от размера на общата кредитна експозиция на кредитополучателя и свързаните лица, както следва: минимум веднъж годишно за експозиции до 500 хил. лв. и два пъти в годината за експозиции над 500 хил.лв. и извънреден мониторинг при промяна в риска.

Банката наблюдава стойността на приетите обезпечения недвижими имоти периодично - за търговски недвижими имоти най - малко веднъж годишно, а за жилищна недвижима собственост веднъж на всеки три години. Банката извършва и по-често наблюдение, когато настъпват значителни промени в пазарните условия. Приетите обезпечения по рискови експозиции в неизпълнение се преоценяват минимум веднъж годишно. Обезпечението се преоценява от независим оценител, като се определя нетна реализируема стойност. За заеми, превишаващи 3 милиона евро или 5 % от собствения капитал на Банката, оценката на недвижимата собственост подлежи на преглед от оценител най-малко веднъж годишно.

Банката класифицира рисковите експозиции, съобразно степента на кредитен риск в следните класификационни групи, в съответствие с приетата "Политика за провизиране" – обслужвани експозиции и рискови експозиции в неизпълнение.

Кредитния съвет одобрява експозиции над 0.5м BGN, както и реструктуриране на експозиции над 0.25м BGN.

Обслужвани експозиции

Една рискова експозиция се класифицира като обслужвана, ако за нея са налице едновременно следните условия: главницата и лихвите се изплащат текущо в съответствие с условията на договора или със забава до 90 дни и няма регистрирано събитие за неизпълнение.

Рискови експозиции в неизпълнение

Счита се, че е настъпило неизпълнение по отношение на определен длъжник, когато е изпълнено поне едно от следните условия:

- а) малко вероятно е длъжникът да изплати изцяло своите кредитни задължения към Банката без да се предприемат действия от страна на Банката, като например по реализиране на обезпечение, независимо от размера на допуснатото просрочие и дните просрочие;
- б) длъжникът е в просрочие повече от 90 дни по съществена част от кредитното си задължение към Банката.

„АЛИАНЦ БАНК БЪЛГАРИЯ“ АД
ПРИЛОЖЕНИЯ КЪМ ГОДИШНИЯ ФИНАНСОВ ОТЧЕТ (ПРОДЪЛЖЕНИЕ)
31 ДЕКЕМВРИ 2020 Г.

6. Оповестяване на политиката по управление на финансовия риск (продължение)

(б) Кредитен риск (продължение)

Управление на кредитния риск (продължение)

Рискови експозиции в неизпълнение (продължение)

Класификацията на рисковите групи е както следва:

“Редовни” са рисковите експозиции по кредити и други вземания, които се обслужват и за които данните за финансовото състояние на длъжниците не дават основание за съмнение, че той ще изплати изцяло задълженията си.

Експозиции “под наблюдение” са рисковите експозиции по кредити и други вземания, при които са налице несъществени нарушения в тяхното обслужване или съществува възможност за влошаване във финансовото състояние на длъжника, което може да постави под съмнение пълното изплащане на задължението.

“Необслужвани” експозиции са рисковите експозиции по кредити и други вземания, при които са налице значими нарушения в тяхното обслужване, или има данни, че финансовото състояние на длъжника не е стабилно, текущите и очакваните му постъпления не са достатъчни за цялостно изплащане на неговите задължения към Банката и към други кредитори, както и когато има установени слабости с ясно изразена възможност Банката да понесе загуба.

“Загуба” експозиции са рисковите експозиции, при които поради влошаване на финансовото състояние на длъжника се очаква задълженията му да станат несъбираеми, независимо че имат частична възстановителна стойност, която може да се реализира в бъдеще.

Рисковете експозиции в неизпълнение се класифицираните като „необслужвани“ и „загуба“. Банката оценява индивидуално всички индивидуално значими рискови експозиции в неизпълнение. Ако длъжник има повече от една експозиция, най-високият рисков клас се присъжда на всички негови експозиции.

Анализ на кредитния риск

Таблицата по-долу представя информация за максималната изложеност на кредитен риск.

Изложеност на кредитен риск

В хиляди лева

| | Прил. | 2020 г. | 2019 г. |
|---|--------------|------------------|------------------|
| Парични средства и парични еквиваленти (без пари в каса) | 16 | 949,128 | 723,834 |
| Финансови активи, отчитани по справедлива стойност в печалбата или загубата (без капиталови инструменти) | 17 | 1 | 1 |
| Кредити и аванси на банки | 18 | 39,059 | 19,541 |
| Финансови активи, отчитани по справедлива стойност през друг всеобхватен доход (без капиталови инструменти) | 19.1 | 202,697 | 203,154 |
| Финансови активи по амортизирана стойност | 19.2 | 468,543 | 494,573 |
| Кредити и аванси на клиенти | 20 | 1,547,666 | 1,367,509 |
| <i>в т.ч . Кеш пул</i> | | <i>205,473</i> | <i>185,406</i> |
| Общо балансова стойност на кредитен риск | | 3,207,094 | 2,808,612 |
| Задбалансови ангажменти | | | |
| Неусвоени овърдрафти и кредитни линии | | 117,909 | 123,986 |
| Гаранции | | 46,387 | 40,556 |
| Акредитиви | | 2,371 | 2,486 |
| Общо задбалансови ангажменти | 34 | 166,667 | 167,028 |
| Общо изложеност на кредитен риск | | 3,373,761 | 2,975,640 |

„АЛИАНЦ БАНК БЪЛГАРИЯ“ АД
ПРИЛОЖЕНИЯ КЪМ ГОДИШНИЯ ФИНАНСОВ ОТЧЕТ (ПРОДЪЛЖЕНИЕ)
31 ДЕКЕМВРИ 2020 Г.

6. Оповестяване на политиката по управление на финансовия риск (продължение)

(б) Кредитен риск (продължение)

Анализ на кредитния риск (продължение)

Таблицата по-долу представя информация за разпределението на кредитите в кредитния портфейл на Алианц Банк България АД по тип на кредита за всеки от продуктите, които предлага Банката. В обезпеченията не са включени поръчителства и записи на заповед.

| Тип кредит | Потребителски кредити | Ипотечни кредити | Корпоративни кредити и кредити на МСП | Финансови институции | Общо нетна балансова стойност |
|---------------------------------------|-----------------------|------------------|---------------------------------------|----------------------|-------------------------------|
| Необезпечени кредити | 279,120 | 2,388 | 80,237 | 162 | 361,907 |
| Кредити, обезпечени с: | 39,886 | 519,353 | 471,214 | 31,804 | 1,062,257 |
| Жилищни имоти | 18 | 495,859 | 48,666 | - | 544,543 |
| Търговски имоти | - | 22,215 | 203,893 | 2,830 | 228,938 |
| Парични средства | 1,994 | 23 | 7,726 | - | 9,743 |
| Други обезпечения | 37,874 | 1,256 | 210,929 | 28,974 | 279,033 |
| Общо кредити към 31.12.2020 г. | 319,006 | 521,741 | 551,451 | 31,966 | 1,424,164 |

| Тип кредит | Потребителски кредити | Ипотечни кредити | Корпоративни кредити и кредити на МСП | Финансови институции | Общо нетна балансова стойност |
|---------------------------------------|-----------------------|------------------|---------------------------------------|----------------------|-------------------------------|
| Необезпечени кредити | 258,752 | 26,787 | 80,555 | 426 | 366,520 |
| Кредити, обезпечени с: | 23,321 | 426,724 | 399,650 | 30,414 | 880,109 |
| Жилищни имоти | 28 | 426,453 | - | - | 426,481 |
| Търговски имоти | - | - | 179,620 | 1,092 | 180,712 |
| Парични средства | 1,587 | 30 | 9,162 | - | 10,779 |
| Други обезпечения | 21,706 | 241 | 210,868 | 29,322 | 262,137 |
| Общо кредити към 31.12.2019 г. | 282,073 | 453,511 | 480,205 | 30,840 | 1,246,629 |

„АЛИАНЦ БАНК БЪЛГАРИЯ“ АД
 ПРИЛОЖЕНИЯ КЪМ ГОДИШНИЯ ФИНАНСОВ ОТЧЕТ (ПРОДЪЛЖЕНИЕ)
 31 ДЕКЕМВРИ 2020 Г.

6. Оповестяване на политиката по управление на финансовия риск (продължение)

(б) Кредитен риск (продължение)

Анализ на кредитния риск (продължение)

Анализът на кредитите и авансите на клиенти, банки и други финансови институции и инвестиционните ценни книжа, класифицирани според риска е представен по-долу:

| <i>в хиляди лева</i> | Кредити и аванси на клиенти (Прил. 20) | | Кредити и аванси на банки (Прил. 18) | | Инвестиционни ценни книжа (без капиталови инструменти) (Прил. 19) | | Задбалансови ангажименти (Прил. 34) | |
|-----------------------------------|---|------------------|---|---------------|--|----------------|--|---------------|
| | 2020 г. | 2019 г. | 2020 г. | 2019 г. | 2020 г. | 2019 г. | 2020 г. | 2019 г. |
| Редовни | 1,482,615 | 1,289,311 | 39,060 | 19,558 | 671,864 | 698,231 | 46,961 | 41,046 |
| Под наблюдение | 85,158 | 73,524 | - | - | - | - | 2,387 | 2,431 |
| Необслужвани | 61,864 | 69,200 | - | - | - | - | 124 | 300 |
| Общо | 1,629,637 | 1,432,035 | 39,060 | 19,558 | 671,864 | 698,231 | 49,472 | 43,777 |
| Загуби от обезценка | (81,971) | (64,526) | (1) | (17) | (624) | (504) | (714) | (735) |
| Балансова стойност | 1,547,666 | 1,367,509 | 39,059 | 19,541 | 671,240 | 697,727 | 48,758 | 43,042 |
| Непросрочени, необезценени | | | | | | | | |
| Редовни | 1,482,615 | 1,289,311 | 39,060 | 19,558 | 671,864 | 698,231 | 46,961 | 41,046 |
| Под наблюдение | 85,158 | 73,524 | - | - | - | - | 2,387 | 2,431 |
| <i>в т.ч. реструктурирани</i> | 3,746 | 1,134 | - | - | - | - | - | - |
| | 1,567,773 | 1,362,835 | 39,060 | 19,558 | 671,864 | 698,231 | 49,348 | 43,477 |

„АЛИАНЦ БАНК БЪЛГАРИЯ“ АД
 ПРИЛОЖЕНИЯ КЪМ ГОДИШНИЯ ФИНАНСОВ ОТЧЕТ (ПРОДЪЛЖЕНИЕ)
 31 ДЕКЕМВРИ 2020 Г.

6. Оповестяване на политиката по управление на финансовия риск (продължение)

(б) Кредитен риск (продължение)

Анализ на кредитния риск (продължение)

| <i>в хиляди лева</i> | Кредити и аванси на клиенти | | Кредити и аванси на банки | | Инвестиционни ценни книжа (без капиталови инструменти) | | Задбалансови ангажименти | |
|---|--------------------------------|---------------|------------------------------|---------|--|---------|--------------------------|------------|
| | 2020 г. | 2019 г. | 2020 г. | 2019 г. | 2020 г. | 2019 г. | 2020 г. | 2019 г. |
| Индивидуално обезценени | | | | | | | | |
| Необслужвани | 12,046 | 13,726 | - | - | - | - | - | - |
| Загуба | 37,133 | 47,013 | - | - | - | - | 124 | 300 |
| <i>в т.ч.</i> | | | | | | | | |
| <i>преструктурирани</i> | 23,296 | 30,320 | - | - | - | - | - | - |
| | 49,179 | 60,739 | - | - | - | - | 124 | 300 |
| Просрочени, но не обезценени | | | | | | | | |
| 1 ≤ 30 дни | 8,896 | 4,212 | - | - | - | - | - | - |
| > 30 дни ≤ 60 дни | 1,172 | 1,035 | - | - | - | - | - | - |
| > 60 дни ≤ 90 дни | 349 | 753 | - | - | - | - | - | - |
| > 90 дни ≤ 180 дни | 541 | 1,182 | - | - | - | - | - | - |
| > 180 дни | 1,727 | 1,279 | - | - | - | - | - | - |
| <i>в т.ч.</i> | | | | | | | | |
| <i>преструктурирани</i> | 4,662 | 4,773 | - | - | - | - | - | - |
| | 12,685 | 8,461 | - | - | - | - | - | - |

„АЛИАНЦ БАНК БЪЛГАРИЯ“ АД
 ПРИЛОЖЕНИЯ КЪМ ГОДИШНИЯ ФИНАНСОВ ОТЧЕТ (ПРОДЪЛЖЕНИЕ)
 31 ДЕКЕМВРИ 2020 Г.

6. Оповестяване на политиката по управление на финансовия риск (продължение)

(б) Кредитен риск (продължение)

Анализ на кредитния риск (продължение)

| в хиляди лева | Кредити и аванси на клиенти | | Кредити и аванси на банки | | Инвестиционни ценни книжа (без капиталови инструменти) | | Задбалансови ангажименти | |
|-------------------------|--------------------------------|-----------------|---------------------------|-------------|---|--------------|--------------------------|--------------|
| | 2020 г. | 2019 г. | 2020 г. | 2019 г. | 2020 г. | 2019 г. | 2020 г. | 2019 г. |
| Загуби от обезценка | | | | | | | | |
| Индивидуално обезценени | (45,690) | (48,167) | (1) | (17) | (624) | (504) | (650) | (279) |
| Колективно обезценени | (36,281) | (16,359) | - | - | - | - | (64) | (456) |
| | (81,971) | (64,526) | (1) | (17) | (624) | (504) | (714) | (735) |

Анализът на кредитите и авансите на клиенти за 2020 г., по тип кредит, класифицирани по Фази е представен по-долу:

| Тип заем | Кредитни карти | | Кредитни карти физически лица | Други кредити | Оборотни кредити | Инвестиционни и кредити | Кредитни карти юридически лица | Общо |
|---|------------------|-----------------------|-------------------------------|---------------|------------------|-------------------------|--------------------------------|------------------|
| | Ипотечни кредити | Потребителски кредити | | | | | | |
| Фаза 1 (Редовни) | 460,215 | 195,718 | 9,054 | 60,826 | 514,274 | 242,356 | 172 | 1,482,615 |
| Фаза 2 (Под наблюдение) | 27,921 | 14,997 | 1,934 | 20,126 | 7,421 | 12,725 | 34 | 85,158 |
| Фаза 3 (Необслужвани) | 33,603 | 12,229 | 805 | 3,319 | 9,406 | 2,364 | 138 | 61,864 |
| Общо Брутна стойност преди обезценка | 521,739 | 222,944 | 11,793 | 84,271 | 531,101 | 257,445 | 344 | 1,629,637 |
| Фаза 1 (Редовни) | 5,122 | 2,550 | 87 | 421 | 9,069 | 10,700 | 3 | 27,952 |
| Фаза 2 (Под наблюдение) | 3,296 | 1,648 | 153 | 1,096 | 805 | 1,325 | 6 | 8,329 |
| Фаза 3 (Необслужвани) | 20,071 | 11,731 | 773 | 3,319 | 8,110 | 1,582 | 104 | 45,690 |
| Загуби от обезценка | 28,489 | 15,929 | 1,013 | 4,836 | 17,984 | 13,607 | 113 | 81,971 |
| Балансова стойност | 493,250 | 207,015 | 10,780 | 79,435 | 513,117 | 243,838 | 231 | 1,547,666 |

„АЛИАНЦ БАНК БЪЛГАРИЯ“ АД
 ПРИЛОЖЕНИЯ КЪМ ГОДИШНИЯ ФИНАНСОВ ОТЧЕТ (ПРОДЪЛЖЕНИЕ)
 31 ДЕКЕМВРИ 2020 Г.

6. Оповестяване на политиката по управление на финансовия риск (продължение)

(б) Кредитен риск (продължение)

Анализ на кредитния риск (продължение)

| Тип заем | Ипотечни кредити | Потребителски кредити | Кредитни карти физически лица | Други кредити | Оборотни кредити | Инвестиционни и кредити | Кредитни карти юридически лица | Общо |
|-------------------------------------|------------------|-----------------------|-------------------------------|---------------|------------------|-------------------------|--------------------------------|------------------|
| Непросрочени, необезценени | 494,508 | 210,866 | 10,997 | 80,952 | 522,708 | 255,339 | 240 | 1,575,610 |
| Фаза 1 (Редовни) | 460,215 | 195,717 | 9,054 | 60,826 | 514,275 | 242,356 | 172 | 1,482,615 |
| Фаза 2 (Под наблюдение) | 27,921 | 14,997 | 1,934 | 20,126 | 7,421 | 12,725 | 34 | 85,158 |
| Фаза 3 (Необслужвани) | 6,372 | 152 | 9 | - | 1,012 | 258 | 34 | 7,837 |
| <i>в т.ч. реструктурирани</i> | <i>3,749</i> | <i>277</i> | <i>-</i> | <i>75</i> | <i>419</i> | <i>2,179</i> | <i>-</i> | <i>6,699</i> |
| Индивидуално обезценени | 23,284 | 11,856 | 789 | 3,319 | 8,213 | 1,614 | 104 | 49,179 |
| Фаза 3 (Необслужвани) | 23,284 | 11,856 | 789 | 3,319 | 8,213 | 1,614 | 104 | 49,179 |
| <i>в т.ч. реструктурирани</i> | <i>16,733</i> | <i>1,625</i> | <i>-</i> | <i>-</i> | <i>3,783</i> | <i>1,139</i> | <i>16</i> | <i>23,296</i> |
| Просрочени, но не обезценени | 3,947 | 222 | 7 | - | 180 | 492 | - | 4,848 |
| 1 ≤ 30 дни | 974 | 86 | - | - | - | - | - | 1,060 |
| > 30 дни ≤ 60 дни | 787 | 15 | - | - | - | 370 | - | 1,172 |
| > 60 дни ≤ 90 дни | 310 | 39 | - | - | - | - | - | 349 |
| > 90 дни ≤ 180 дни | 441 | 72 | 2 | - | - | 26 | - | 541 |
| >180 дни | 1,435 | 10 | 5 | - | 180 | 96 | - | 1,726 |
| <i>в т.ч. реструктурирани</i> | <i>1,055</i> | <i>-</i> | <i>-</i> | <i>-</i> | <i>180</i> | <i>472</i> | <i>-</i> | <i>1,707</i> |
| | 521,739 | 222,944 | 11,793 | 84,271 | 531,101 | 257,445 | 344 | 1,629,637 |
| Загуби от обезценка | 28,489 | 15,929 | 1,013 | 4,836 | 17,984 | 13,607 | 113 | 81,971 |
| Индивидуално обезценени | 20,071 | 11,731 | 773 | 3,319 | 8,110 | 1,582 | 104 | 45,690 |
| Колективно обезценени | 8,418 | 4,198 | 240 | 1,517 | 9,874 | 12,025 | 9 | 36,281 |
| | 493,250 | 207,015 | 10,780 | 79,435 | 513,117 | 243,838 | 231 | 1,547,666 |

„АЛИАНЦ БАНК БЪЛГАРИЯ“ АД
 ПРИЛОЖЕНИЯ КЪМ ГОДИШНИЯ ФИНАНСОВ ОТЧЕТ (ПРОДЪЛЖЕНИЕ)
 31 ДЕКЕМВРИ 2020 г.

б. Оповестяване на политиката по управление на финансовия риск (продължение)

(б) Кредитен риск (продължение)

Анализ на кредитния риск (продължение)

Анализът на кредитите и авансите на клиенти за 2019 г., по тип кредит, класифицирани по Фази е представен по-долу:

| Тип заем | Ипотечни кредити | Потребителски и кредити | Кредитни карти физическ и лица | Други кредити | Оборотни кредити | Инвестиционни кредити | Кредитни карти юридически лица | Общо |
|---|------------------|-------------------------|--------------------------------|---------------|------------------|-----------------------|--------------------------------|------------------|
| Фаза 1 (Редовни) | 392,720 | 181,734 | 8,059 | 51,751 | 458,493 | 196,287 | 267 | 1,289,311 |
| Фаза 2 (Под наблюдение) | 24,698 | 12,452 | 1,989 | 14,808 | 9,906 | 9,641 | 30 | 73,524 |
| Фаза 3 (Необслужвани) | 36,092 | 9,995 | 625 | 660 | 14,906 | 6,751 | 171 | 69,200 |
| Общо Брутна стойност преди обезценка | 453,510 | 204,181 | 10,673 | 67,219 | 483,305 | 212,679 | 468 | 1,432,035 |
| Фаза 1 (Редовни) | 2,643 | 2,424 | 71 | 267 | 3,686 | 2,634 | 17 | 11,742 |
| Фаза 2 (Под наблюдение) | 2,369 | 972 | 98 | 203 | 424 | 547 | 4 | 4,617 |
| Фаза 3 (Необслужвани) | 20,773 | 9,290 | 607 | 661 | 13,610 | 3,098 | 128 | 48,167 |
| Загуби от обезценка | 25,785 | 12,686 | 776 | 1,131 | 17,720 | 6,279 | 149 | 64,526 |
| Балансова стойност | 427,725 | 191,495 | 9,897 | 66,088 | 465,585 | 206,400 | 319 | 1,367,509 |

„АЛИАНЦ БАНК БЪЛГАРИЯ“ АД
 ПРИЛОЖЕНИЯ КЪМ ГОДИШНИЯ ФИНАНСОВ ОТЧЕТ (ПРОДЪЛЖЕНИЕ)
 31 ДЕКЕМВРИ 2020 Г.

6. Оповестяване на политиката по управление на финансовия риск (продължение)

(б) Кредитен риск (продължение)

Анализ на кредитния риск (продължение)

| Тип заем | Кредитни карти физически лица | | | | | | Кредитни карти юридически лица | Общо |
|-------------------------------------|-------------------------------|-----------------------|---------------|------------------|-------------------------|----------------|--------------------------------|------------------|
| | Ипотечни кредити | Потребителски кредити | Други кредити | Оборотни кредити | Инвестиционни и кредити | Други кредити | | |
| Непросрочени, необезценени | 424,711 | 194,326 | 10,065 | 66,559 | 469,354 | 206,366 | 340 | 1,371,721 |
| Фаза 1 (Редовни) | 392,720 | 181,734 | 8,059 | 51,751 | 458,493 | 196,287 | 267 | 1,289,311 |
| Фаза 2 (Под наблюдение) | 24,698 | 12,452 | 1,989 | 14,808 | 9,906 | 9,641 | 30 | 73,524 |
| Фаза 3 (Необслужвани) | 7,293 | 140 | 17 | - | 955 | 438 | 43 | 8,886 |
| <i>в т.ч. реструктурирани</i> | <i>4,616</i> | <i>14</i> | <i>-</i> | <i>-</i> | <i>243</i> | <i>438</i> | <i>-</i> | <i>5,311</i> |
| Индивидуално обезценени | 23,991 | 9,528 | 608 | 660 | 13,780 | 3,157 | 128 | 51,852 |
| Фаза 3 (Необслужвани) | 23,991 | 9,528 | 608 | 660 | 13,780 | 3,157 | 128 | 51,852 |
| <i>в т.ч. реструктурирани</i> | <i>16,761</i> | <i>1,428</i> | <i>-</i> | <i>-</i> | <i>5,870</i> | <i>2,064</i> | <i>20</i> | <i>26,143</i> |
| Просрочени, но не обезценени | 4,808 | 327 | - | - | 171 | 3,156 | - | 8,462 |
| 1 ≤ 30 дни | 1,465 | 92 | - | - | - | 2,655 | - | 4,212 |
| > 30 дни ≤ 60 дни | 980 | 23 | - | - | - | 32 | - | 1,035 |
| > 60 дни ≤ 90 дни | 319 | 53 | - | - | 1 | 380 | - | 753 |
| > 90 дни ≤ 180 дни | 997 | 33 | - | - | 152 | - | - | 1,182 |
| > 180 дни | 1,047 | 126 | - | - | 18 | 89 | - | 1,280 |
| <i>в т.ч. реструктурирани</i> | <i>1,480</i> | <i>12</i> | <i>-</i> | <i>-</i> | <i>152</i> | <i>3,129</i> | <i>-</i> | <i>4,773</i> |
| | 453,510 | 204,181 | 10,673 | 67,219 | 483,305 | 212,679 | 468 | 1,432,035 |
| Загуби от обезценка | 25,785 | 12,686 | 776 | 1,131 | 17,720 | 6,279 | 149 | 64,526 |
| Индивидуално обезценени | 20,773 | 9,290 | 607 | 661 | 13,610 | 3,098 | 128 | 48,167 |
| Колективно обезценени | 5,012 | 3,396 | 169 | 470 | 4,110 | 3,181 | 21 | 16,359 |
| | 427,725 | 191,495 | 9,897 | 66,088 | 465,585 | 206,400 | 319 | 1,367,509 |

„АЛИАНЦ БАНК БЪЛГАРИЯ“ АД
 ПРИЛОЖЕНИЯ КЪМ ГОДИШНИЯ ФИНАНСОВ ОТЧЕТ (ПРОДЪЛЖЕНИЕ)
 31 ДЕКЕМВРИ 2020 г.

6. Оповестяване на политиката по управление на финансовия риск (продължение)

(б) Кредитен риск (продължение)

Анализ на кредитния риск (продължение)

Анализът на кредити и аванси на клиенти за 2020 г. (кеш пул и вземания по факторинг не са включени в анализа) във Фаза 1 според вътрешната рейтинг оценка е представен по-долу:

Брутна балансова стойност:

| Рейтинг | Други кредити | Инвестиционни кредити | Ипотечни кредити | Кредитни карти | Оборотни кредити | Потребителски кредити | Финансов лизинг | Общо |
|-------------|---------------|-----------------------|------------------|----------------|------------------|-----------------------|-----------------|------------------|
| A+ | - | - | - | - | 1,973 | - | - | 1,973 |
| A | - | - | - | - | 568 | - | - | 568 |
| BBB+ | - | - | - | 6 | - | - | - | 6 |
| BBB | - | - | - | 4 | 19,608 | - | - | 19,612 |
| BBB- | - | - | 12,941 | 245 | 9,829 | 1,305 | 30 | 24,350 |
| BB+ | - | 1,504 | 22,312 | 2,222 | 432 | 3,443 | 1,180 | 31,093 |
| BB | 71 | 5,426 | 43,051 | 2,060 | 2,031 | 7,746 | 997 | 61,382 |
| BB- | 122 | 66,993 | 64,213 | 1,317 | 8,502 | 15,966 | 2,052 | 159,165 |
| B+ | 194 | 81,977 | 219,006 | 2,501 | 50,439 | 102,482 | 24,181 | 480,780 |
| B | 332 | 63,943 | 81,354 | 508 | 75,020 | 40,630 | 26,198 | 287,985 |
| B- | 47 | 19,218 | 11,387 | 44 | 85,949 | 12,446 | 3,824 | 132,915 |
| CCC+ | - | 996 | 4,442 | 90 | 17,771 | 8,488 | 78 | 31,865 |
| CCC | - | 2,300 | 1,200 | 24 | 5,498 | 2,984 | 41 | 12,047 |
| CCC- | - | - | 148 | 206 | 54 | 202 | 1,479 | 2,089 |
| CC | - | - | 160 | - | 586 | 25 | - | 771 |
| Общо | 766 | 242,357 | 460,214 | 9,227 | 278,260 | 195,717 | 60,060 | 1,246,601 |

„АЛИАНЦ БАНК БЪЛГАРИЯ“ АД
 ПРИЛОЖЕНИЯ КЪМ ГОДИШНИЯ ФИНАНСОВ ОТЧЕТ (ПРОДЪЛЖЕНИЕ)
 31 ДЕКЕМВРИ 2020 Г.

6. Оповестяване на политиката по управление на финансовия риск (продължение)

(б) Кредитен риск (продължение)

Анализ на кредитния риск (продължение)

Очаквана кредитна загуба:

| Рейтинг | Други кредити | Инвестиционни кредити | Ипотечни кредити | Кредитни карти | Оборотни кредити | Потребителски кредити | Финансов лизинг | Общо |
|---------------------------|---------------|-----------------------|------------------|----------------|------------------|-----------------------|-----------------|------------------|
| A+ | - | - | - | - | - | - | - | - |
| A | - | - | - | - | - | - | - | - |
| BBB+ | - | - | - | - | - | - | - | - |
| BBB | - | - | - | - | 21 | - | - | 21 |
| BBB- | - | - | 21 | - | 17 | 2 | - | 40 |
| BB+ | - | 3 | 43 | 13 | 3 | 6 | 7 | 75 |
| BB | - | 495 | 210 | 15 | 7 | 23 | 8 | 758 |
| BB- | - | 504 | 507 | 12 | 155 | 78 | 13 | 1,269 |
| B+ | 1 | 5,537 | 1,816 | 26 | 462 | 746 | 66 | 8,654 |
| B | 2 | 2,402 | 1,726 | 16 | 1,634 | 774 | 237 | 6,791 |
| B- | 1 | 1,543 | 471 | 2 | 5,708 | 377 | 38 | 8,140 |
| CCC+ | - | 47 | 183 | 1 | 608 | 354 | 1 | 1,194 |
| CCC | - | 168 | 128 | 1 | 315 | 175 | 1 | 788 |
| CCC- | - | - | 6 | 3 | 7 | 14 | 47 | 77 |
| CC | - | - | 11 | - | 95 | 2 | - | 108 |
| Общо | 4 | 10,699 | 5,122 | 89 | 9,032 | 2,551 | 418 | 27,915 |
| Балансова стойност | 762 | 231,658 | 455,092 | 9,138 | 269,228 | 193,166 | 59,642 | 1,218,686 |

„АЛИАНЦ БАНК БЪЛГАРИЯ“ АД
 ПРИЛОЖЕНИЯ КЪМ ГОДИШНИЯ ФИНАНСОВ ОТЧЕТ (ПРОДЪЛЖЕНИЕ)
 31 ДЕКЕМВРИ 2020 Г.

6. Оповестяване на политиката по управление на финансовия риск (продължение)

(б) Кредитен риск (продължение)

Анализ на кредитния риск (продължение)

Анализът на кредити и аванси на клиенти за 2019 г. (кеш пул и вземания по факторинг не са включени в анализа) във Фаза 1 според вътрешната рейтинг оценка е представен по-долу:

Брутна балансова стойност:

| Рейтинг | Други кредити | Инвестиционни кредити | Ипотечни кредити | Кредитни карти | Оборотни кредити | Потребителски кредити | Финансов лизинг | Общо |
|-------------|---------------|-----------------------|------------------|----------------|------------------|-----------------------|-----------------|------------------|
| A+ | - | - | - | - | 1,986 | - | - | 1,986 |
| A | - | - | - | - | 618 | - | - | 618 |
| BBB+ | - | - | - | - | - | 5 | - | 5 |
| BBB | - | - | - | - | 19,605 | 7 | - | 19,612 |
| BBB- | 290 | - | 16,281 | 242 | 29,425 | 2,526 | - | 48,764 |
| BB+ | 2,914 | 1,787 | 25,658 | 2,506 | 743 | 6,728 | 11 | 40,347 |
| BB | 779 | 3,853 | 47,931 | 2,090 | 1,242 | 12,011 | 617 | 68,523 |
| BB- | 161 | 45,010 | 67,827 | 1,111 | 6,353 | 22,752 | 3,622 | 146,836 |
| B+ | 8,191 | 64,410 | 136,624 | 1,795 | 68,883 | 54,699 | 14,831 | 349,433 |
| B | 5,686 | 62,463 | 77,811 | 466 | 53,532 | 49,820 | 13,224 | 263,002 |
| B- | 147 | 17,468 | 13,567 | 51 | 34,051 | 16,740 | 877 | 82,901 |
| CCC+ | - | 1,030 | 5,100 | 28 | 11,602 | 11,803 | 109 | 29,672 |
| CCC | - | 266 | 1,396 | 25 | 1,512 | 4,215 | 92 | 7,506 |
| CCC- | - | - | 320 | 12 | 5,083 | 366 | 187 | 5,968 |
| CC | 14 | - | 204 | - | 159 | 62 | - | 439 |
| Общо | 18,182 | 196,287 | 392,719 | 8,326 | 234,794 | 181,734 | 33,570 | 1,065,612 |

„АЛИАНЦ БАНК БЪЛГАРИЯ“ АД
 ПРИЛОЖЕНИЯ КЪМ ГОДИШНИЯ ФИНАНСОВ ОТЧЕТ (ПРОДЪЛЖЕНИЕ)
 31 ДЕКЕМВРИ 2020 Г.

6. Оповестяване на политиката по управление на финансовия риск (продължение)

(б) Кредитен риск (продължение)

Анализ на кредитния риск (продължение)

Очаквана кредитна загуба:

| Рейтинг | Други кредити | Инвестиционни кредити | Ипотечни кредити | Кредитни карти | Оборотни кредити | Потребителски кредити | Финансов лизинг | Общо |
|---------------------------|---------------|-----------------------|------------------|----------------|------------------|-----------------------|-----------------|------------------|
| A+ | - | - | - | - | - | - | - | - |
| A | - | - | - | - | - | - | - | - |
| BBB+ | - | - | - | - | - | - | - | - |
| BBB | - | - | - | - | 21 | - | - | 21 |
| BBB- | - | - | 14 | 1 | 38 | 3 | - | 56 |
| BB+ | 6 | 4 | 34 | 6 | 1 | 12 | - | 63 |
| BB | 3 | 13 | 103 | 9 | 4 | 33 | - | 165 |
| BB- | - | 238 | 234 | 21 | 33 | 99 | 13 | 638 |
| B+ | 20 | 523 | 723 | 29 | 628 | 353 | 45 | 2,321 |
| B | 36 | 1,279 | 1,047 | 16 | 1,096 | 831 | 84 | 4,389 |
| B- | 2 | 530 | 260 | 1 | 991 | 420 | 7 | 2,211 |
| CCC+ | - | 33 | 140 | 1 | 572 | 428 | 1 | 1,175 |
| CCC | - | 14 | 58 | 1 | 86 | 229 | 2 | 390 |
| CCC- | - | - | 16 | 1 | 192 | 11 | 4 | 224 |
| CC | - | - | 13 | - | 26 | 5 | - | 44 |
| Общо | 67 | 2,634 | 2,642 | 86 | 3,688 | 2,424 | 156 | 11,697 |
| Балансова стойност | 18,115 | 193,653 | 390,077 | 8,240 | 231,106 | 179,310 | 33,414 | 1,053,915 |

б. Оповестяване на политиката по управление на финансовия риск (продължение)

(б) Кредитен риск (продължение)

Анализ на кредитния риск (продължение)

Очаквана кредитна загуба

МСФО 9 заменя модела за „възникналата загуба“ в МСС 39 с модел за „очаквана кредитна загуба“ (ОКЗ). Това изисква значителна преценка как промените в икономическите фактори се отразяват на ОКЗ,

Моделът на обезценка се прилага за следните финансови активи, които не са оценявани по ССПЗ:

- финансови активи, които представляват дългови инструменти;
- лизингови вземания; и
- издадени кредитни ангажименти и договори за финансова гаранция (преди обезценката им се определяше съгласно МСС 37 „Провизии, условни пасиви и условни активи“).

Оценяване на ОКЗ

ОКЗ е претеглената на базата на вероятност оценка на кредитните загуби и ще се определя, както следва:

- *финансови активи, които нямат кредитна обезценка към датата на отчитане:* настоящата стойност на целия паричен недостиг – т.е. разликата между паричните потоци, дължими по договор, и паричните потоци, които Банката очаква да получи;
- *финансови активи, които имат кредитна обезценка към датата на отчитане:* разликата между brutната балансова стойност и настоящата стойност на очакваните бъдещи парични потоци ;
- *неусвоени кредитни ангажименти:* настоящата стойност на разликата между договорните парични потоци, дължими на Банката, ако ангажиментът е усвоен, и паричните потоци, които Банката очаква да получи.

Пълното описание на преценките и начина на оценка на очакваната кредитна загуба са описани в т. 5, (д), (ii).

Непросрочени, необезценени

Непросрочени, необезценени кредити са обслужвани експозиции, които нямат обективни индикатори за обезценка, и за които Банката заделя колективни провизии за понесени, но неотчетени загуби разпределени на ниво експозиция. За целите на наблюдение, Банката групира рисковите експозиции на портфейлна основа в отделни подпортфейли на базата на сходни характеристики, съобразно техния тип, цел и рисков профил.

Банката счита експозициите, подлежащи на колективна обезценка за необезценени експозиции.

Индивидуално обезценени

Индивидуално обезценените кредити са тези, за които Банката счита, че няма да успее да събере цялата главница и лихва според договорните условия по сделката.

Просрочени, но не обезценени

Кредити, при които договорените главница и/или лихви са просрочени, но Банката счита, че не е необходимо заделянето на обезценки за несъбираемост въз основа на наличното обезпечение или етапа на събираемост на дължимите от кредитополучателя суми.

6. Оповестяване на политиката по управление на финансовия риск (продължение)

(б) Кредитен риск (продължение)

Анализ на кредитния риск (продължение)

Преструктурирани кредити

Преструктурирани кредити са рискови експозиции, чийто първоначалните условия на споразумението са изменени чрез даване на отстъпки от страна на Банката към длъжника, предизвикани от влошаване на финансовото му състояние, водещо до невъзможност да се изплати в срок пълният размер на дълга, които отстъпки Банката не би дала при други обстоятелства.

Отстъпка означава всяко от следните действия:

(а) Модификация на предишните срокове и условия на договор, които длъжникът не е в състояние да спази поради финансовите си затруднения ("проблемен дълг"), водещи до неспособност за обслужване на дълга и които не биха били извършени, ако длъжникът нямаше финансови затруднения;

(б) Пълно или частично рефинансиране на договор по проблемен дълг, което не би било предоставено на длъжник, ако той нямаше финансови затруднения.

Отстъпката може да доведе до загуба за Банката.

Експозициите не се третират като експозиции с предоговорени условия, когато Банката има основание да счита, че ще събере главницата и лихвите и не са налице обстоятелства, показващи влошаване във финансовото състояние на длъжника.

В таблицата по долу е представен анализ на брутните и нетните (след приспадане на загубите за обезценка) балансови суми на индивидуално обезценените активи според рисковите групи:

| <i>В хиляди лева</i> | Кредити и аванси на клиенти | | |
|----------------------|-----------------------------|---------------|----------------|
| | Бруто | Нетно | % на обезценка |
| 2020 г. | | | |
| Необслужвани | 18,502 | 8,474 | 54% |
| Загуба | 43,362 | 7,687 | 82% |
| Общо | 61,864 | 16,161 | 74% |
| 2019 г. | | | |
| Необслужвани | 15,787 | 8,512 | 46% |
| Загуба | 53,413 | 12,481 | 77% |
| Общо | 69,200 | 20,993 | 70% |

„АЛИАНЦ БАНК БЪЛГАРИЯ“ АД
ПРИЛОЖЕНИЯ КЪМ ГОДИШНИЯ ФИНАНСОВ ОТЧЕТ (ПРОДЪЛЖЕНИЕ)
31 ДЕКЕМВРИ 2020 Г.

6. Оповестяване на политиката по управление на финансовия риск (продължение)

(б) Кредитен риск (продължение)

Анализ на кредитния риск (продължение)

В таблицата по-долу са посочени стойностите на отписани кредити и аванси на клиенти:

| <i>В хиляди лева</i> | 2020 г. | 2019 г. |
|--------------------------------|----------------|----------------|
| Отписани кредити | 7,206 | 41,219 |
| Загуби от обезценка | (7,206) | (41,219) |
| Стойност след обезценка | - | - |

В таблицата по-долу е представен анализ на реструктурирани кредити и аванси на клиенти към 31.12.2020 г. и 31.12.2019 г.:

| <i>В хиляди лева</i> | 2020 г. | 2019 г. |
|--|----------------|----------------|
| Реструктурирани кредити и аванси на клиенти | 31,704 | 36,227 |
| Загуби от обезценка | 22,642 | 24,269 |
| Балансова стойност | 9,062 | 11,958 |

„АЛИАНЦ БАНК БЪЛГАРИЯ“ АД
 ПРИЛОЖЕНИЯ КЪМ ГОДИШНИЯ ФИНАНСОВ ОТЧЕТ (ПРОДЪЛЖЕНИЕ)
 31 ДЕКЕМВРИ 2020 Г.

6. Оповестяване на политиката по управление на финансовия риск (продължение)

(б) Кредитен риск (продължение)

Анализ на кредитния риск (продължение)

| <i>Кредити</i> | Провизии | | | | Брутна балансова стойност | | | |
|--|---------------|--------------|----------------|-----------------|---------------------------|---------------|----------------|------------------|
| | Фаза 1 | Фаза 2 | Фаза 3 | Общо | Фаза 1 | Фаза 2 | Фаза 3 | Общо |
| 1.01.2020 г. | 11,742 | 4,617 | 48,167 | 64,526 | 1,289,311 | 73,524 | 69,200 | 1,432,035 |
| <i>Промени с влияние върху разхода за провизии през периода</i> | <i>16,210</i> | <i>3,712</i> | <i>(2,477)</i> | <i>17,445</i> | <i>193,304</i> | <i>11,634</i> | <i>(7,336)</i> | <i>197,602</i> |
| Промени, дължащи се на миграция от Фаза 1 към Фаза 2 | (343) | 343 | - | - | (31,681) | 31,681 | - | - |
| Промени, дължащи се на миграция от Фаза 1 и Фаза 2 към Фаза 3 | (105) | (457) | 562 | - | (6,717) | (5,194) | 11,911 | - |
| Промени, дължащи се на миграция от Фаза 2 и Фаза 3 към Фаза 1 | 1 | (1) | - | - | 135 | (67) | (68) | - |
| Увеличения, дължащи се на възникване и придобиване | 19,679 | 5,203 | 15,355 | 40,237 | 488,898 | 12,912 | 5,956 | 507,766 |
| Намаление на коректива вследствие на отписвания | - | - | (7,206) | (7,206) | - | - | (7,206) | (7,206) |
| Промени в начислени лихви | - | - | - | - | - | - | - | - |
| Промени в следствие погашения | (3,022) | (1,376) | (11,188) | (15,586) | (257,331) | (27,698) | (17,929) | (302,958) |
| Движения с отражение върху провизиите за кредити за периода 31.12.2020 г. | 27,952 | 8,329 | 45,690 | 81,971 | 1,482,615 | 85,158 | 61,864 | 1,629,637 |

„АЛИАНЦ БАНК БЪЛГАРИЯ“ АД
 ПРИЛОЖЕНИЯ КЪМ ГОДИШНИЯ ФИНАНСОВ ОТЧЕТ (ПРОДЪЛЖЕНИЕ)
 31 ДЕКЕМВРИ 2020 Г.

6. Оповестяване на политиката по управление на финансовия риск (продължение)

(б) Кредитен риск (продължение)

Анализ на кредитния риск (продължение)

| <i>Кредити</i> | Провизии | | | | Брутна балансова стойност | | | |
|--|---------------|--------------|---------------|-----------------|---------------------------|---------------|----------------|------------------|
| | Фаза 1 | Фаза 2 | Фаза 3 | Общо | Фаза 1 | Фаза 2 | Фаза 3 | Общо |
| 1.01.2019 г. | 11,296 | 4,702 | 88,049 | 104,047 | 1,220,823 | 68,958 | 117,814 | 1,407,595 |
| <i>Промени с влияние върху разхода за провизии през периода</i> | 446 | (85) | (39,882) | (39,521) | 68,488 | 4,566 | (48,614) | 24,440 |
| Промени, дължащи се на миграция от Фаза 1 към Фаза 2 | (266) | 266 | - | - | (27,810) | 27,810 | - | - |
| Промени, дължащи се на миграция от Фаза 1 и Фаза 2 към Фаза 3 | (43) | (535) | 578 | - | (5,466) | (5,026) | 10,492 | - |
| Промени, дължащи се на миграция от Фаза 2 и Фаза 3 към Фаза 1 | 2 | (2) | - | - | 21 | (21) | - | - |
| Увеличения, дължащи се на възникване и придобиване | 4,790 | 1,885 | 17,201 | 23,876 | 392,073 | 12,998 | 6,418 | 411,489 |
| Намаление на коректива вследствие на отписвания | - | - | (41,219) | (41,219) | - | - | (41,219) | (41,219) |
| Промени в начислени лихви | - | - | - | - | - | - | - | - |
| Промени в следствие погашения | (4,037) | (1,699) | (16,442) | (22,178) | (290,330) | (31,195) | (24,305) | (345,830) |
| Движения с отражение върху провизиите за кредити за периода 31.12.2019 г. | 11,742 | 4,617 | 48,167 | 64,526 | 1,289,311 | 73,524 | 69,200 | 1,432,035 |

„АЛИАНЦ БАНК БЪЛГАРИЯ“ АД
 ПРИЛОЖЕНИЯ КЪМ ГОДИШНИЯ ФИНАНСОВ ОТЧЕТ (ПРОДЪЛЖЕНИЕ)
 31 ДЕКЕМВРИ 2020 Г.

6. Оповестяване на политиката по управление на финансовия риск (продължение)

(б) Кредитен риск (продължение)

Анализ на кредитния риск (продължение)

| <i>Финансови гаранции</i> | Фаза 1 | Фаза 2 | Фаза 3 | Общо провизии | Брутна балансова стойност |
|--|------------|-------------|--------------|------------------|---------------------------------|
| Провизии за финансови гаранции към 01.01.2020 г. | 410 | 45 | 280 | 735 | 43,777 |
| <i>Промени с влияние върху разхода за провизии за финансови гаранции през периода</i> | 211 | (17) | (215) | (21) | 5,695 |
| Трансфер | | | | | |
| Промени, дължащи се на миграция от Фаза 1 към Фаза 2 | - | - | - | - | - |
| Промени, дължащи се на миграция от Фаза 1 и Фаза 2 към Фаза 3 | - | - | - | - | - |
| Промени, дължащи се на миграция от Фаза 2 и Фаза 3 към Фаза 1 | - | - | - | - | - |
| Издадени гаранции и промяна в ECL без промяна във фазата | 379 | 5 | 39 | 423 | 26,569 |
| Промяна от амортизация на такси | - | - | - | - | - |
| Промени, дължащи се на модифициране без отписване | - | - | - | - | - |
| Промени, дължащи се на актуализиране на оценъчната методика на институцията | - | - | - | - | - |
| Намаление на коректива вследствие на отписвания | - | - | - | - | - |
| Промени в резултат на закриване на банкови гаранции или промяна в ECL без промяна във фазата | (168) | (22) | (254) | (444) | (20,874) |
| Общо разход провизии по финансови гаранции | 211 | (17) | (215) | (21) | 5,695 |
| Провизии за финансови гаранции към 31.12.2020 г. | 621 | 28 | 65 | 714 | 49,472 |

„АЛИАНЦ БАНК БЪЛГАРИЯ“ АД
 ПРИЛОЖЕНИЯ КЪМ ГОДИШНИЯ ФИНАНСОВ ОТЧЕТ (ПРОДЪЛЖЕНИЕ)
 31 ДЕКЕМВРИ 2020 г.

6. Оповестяване на политиката по управление на финансовия риск (продължение)

(б) Кредитен риск (продължение)

Анализ на кредитния риск (продължение)

| <i>Финансови гаранции</i> | Фаза 1 | Фаза 2 | Фаза 3 | Общо провизии | Брутна балансова стойност |
|--|------------|-------------|-------------|---------------|---------------------------|
| Провизии за финансови гаранции към 01.01.2019 г. | 370 | 114 | 324 | 808 | 45,085 |
| <i>Промени с влияние върху разхода за провизии за финансови гаранции през периода</i> | 40 | (69) | (44) | (73) | (1,308) |
| Трансфер | | | | | |
| Промени, дължащи се на миграция от Фаза 1 към Фаза 2 | (6) | 6 | - | - | - |
| Промени, дължащи се на миграция от Фаза 1 и Фаза 2 към Фаза 3 | - | - | - | - | - |
| Промени, дължащи се на миграция от Фаза 2 и Фаза 3 към Фаза 1 | - | - | - | - | - |
| Издадени гаранции и промяна в ECL без промяна във фазата | 177 | 8 | 6 | 191 | 18,698 |
| Промяна от амортизация на такси | - | - | - | - | - |
| Промени, дължащи се на модифициране без отписване | - | - | - | - | - |
| Промени, дължащи се на актуализиране на оценъчната методика на институцията | - | - | - | - | - |
| Намаление на коректива вследствие на отписвания | - | - | - | - | - |
| Промени в резултат на закриване на банкови гаранции или промяна в ECL без промяна във фазата | (131) | (83) | (50) | (264) | (20,006) |
| Общо разход провизии по финансови гаранции | 40 | (69) | (44) | (73) | (1,308) |
| Провизии за финансови гаранции към 31.12.2019 г. | 410 | 45 | 280 | 735 | 43,777 |

„АЛИАНЦ БАНК БЪЛГАРИЯ“ АД
 ПРИЛОЖЕНИЯ КЪМ ГОДИШНИЯ ФИНАНСОВ ОТЧЕТ (ПРОДЪЛЖЕНИЕ)
 31 ДЕКЕМВРИ 2020 Г.

6. Оповестяване на политиката по управление на финансовия риск (продължение)

(б) Кредитен риск (продължение)

Анализ на кредитния риск (продължение)

| | Провизии | | | | Кредитни ангажименти | | | |
|---|--------------|------------|------------|----------------|----------------------|--------------|------------|-----------------|
| | Фаза 1 | Фаза 2 | Фаза 3 | Общо | Фаза 1 | Фаза 2 | Фаза 3 | Общо |
| 1.01.2020 г. | 1,659 | 67 | 581 | 2,307 | 121,546 | 4,102 | 645 | 126,293 |
| <i>Промени с влияние върху разхода за провизии през периода</i> | (337) | 161 | 36 | (140) | (11,403) | 5,137 | 49 | (6,217) |
| Промени, дължащи се на миграция от Фаза 1 към Фаза 2 | (7) | 7 | - | - | (1,241) | 1,241 | - | - |
| Промени, дължащи се на миграция от Фаза 1 и Фаза 2 към Фаза 3 | (1) | (1) | 2 | - | (168) | (63) | 231 | - |
| Промени, дължащи се на миграция от Фаза 2 и Фаза 3 към Фаза 1 | - | - | - | - | 16 | (16) | - | - |
| Увеличения, дължащи се на възникване и придобиване | 849 | 181 | 218 | 1,248 | 51,904 | 5,583 | 163 | 57,650 |
| Промени, дължащи се на модифициране без отписване | - | - | - | - | - | - | - | - |
| Промени, дължащи се на актуализиране на оценъчната методика на институцията | - | - | - | - | - | - | - | - |
| Намаление на коректива вследствие на отписвания | - | - | - | - | - | - | - | - |
| Промени в начислени лихви | - | - | - | - | - | - | - | - |
| Промени в следствие погашения | (1,178) | (26) | (184) | (1,388) | (61,914) | (1,608) | (345) | (63,867) |
| Движения с отражение върху провизиите за кредити за периода | 1,322 | 228 | 617 | 2,167 | 110,143 | 9,239 | 694 | 120,076 |

„АЛИАНЦ БАНК БЪЛГАРИЯ“ АД
 ПРИЛОЖЕНИЯ КЪМ ГОДИШНИЯ ФИНАНСОВ ОТЧЕТ (ПРОДЪЛЖЕНИЕ)
 31 ДЕКЕМВРИ 2020 Г.

6. Оповестяване на политиката по управление на финансовия риск (продължение)

(б) Кредитен риск (продължение)

Анализ на кредитния риск (продължение)

| | Провизии | | | | Кредитни ангажименти | | | |
|---|--------------|-----------|------------|--------------|----------------------|--------------|------------|-----------------|
| | Фаза 1 | Фаза 2 | Фаза 3 | Общо | Фаза 1 | Фаза 2 | Фаза 3 | Общо |
| 1.01.2019 г. | 1,696 | 81 | 550 | 2,327 | 105,907 | 4,569 | 634 | 111,110 |
| <i>Промени с влияние върху разхода за провизии през периода</i> | (37) | (14) | 31 | (20) | 15,639 | (467) | 11 | 15,183 |
| Промени, дължащи се на миграция от Фаза 1 към Фаза 2 | (18) | 18 | - | - | (2,341) | 2,341 | - | - |
| Промени, дължащи се на миграция от Фаза 1 и Фаза 2 към Фаза 3 | (2) | (2) | 4 | - | (210) | (116) | 326 | - |
| Промени, дължащи се на миграция от Фаза 2 и Фаза 3 към Фаза 1 | 3 | (3) | - | - | 115 | (115) | - | - |
| Увеличения, дължащи се на възникване и придобиване | 627 | 28 | 277 | 932 | 47,390 | 883 | 194 | 48,467 |
| Промени, дължащи се на модифициране без отписване | - | - | - | - | - | - | - | - |
| Промени, дължащи се на актуализиране на оценъчната методика на институцията | - | - | - | - | - | - | - | - |
| Намаление на коректива вследствие на отписвания | - | - | - | - | - | - | - | - |
| Промени в начислени лихви | - | - | - | - | - | - | - | - |
| Промени в следствие погашения | (647) | (55) | (250) | (952) | (29,315) | (3,460) | (509) | (33,284) |
| Движения с отражение върху провизиите за кредити за периода | 1,659 | 67 | 581 | 2,307 | 121,546 | 4,102 | 645 | 126,293 |

„АЛИАНЦ БАНК БЪЛГАРИЯ“ АД
ПРИЛОЖЕНИЯ КЪМ ГОДИШНИЯ ФИНАНСОВ ОТЧЕТ (ПРОДЪЛЖЕНИЕ)
31 ДЕКЕМВРИ 2020 г.

б. Оповестяване на политиката по управление на финансовия риск (продължение)

(б) Кредитен риск (продължение)

Анализ на кредитния риск (продължение)

Таблицата по-долу представя концентрацията на кредитния риск по икономически сектори.

| <i>В хиляди лева</i> | 2020 г. | 2019 г. |
|---|------------------|------------------|
| Концентрация по сектори | | |
| Държавно управление | 26,083 | 45,693 |
| Административни и спомагателни услуги | 13,710 | 16,982 |
| Операции с недвижими имоти | 38,585 | 43,563 |
| Преработваща промишленост | 86,953 | 41,952 |
| Производство и разпределение на електрическа и топлинна енергия | 49,764 | 56,998 |
| Професионални дейности и научни изследвания | 3,355 | 3,021 |
| Селско, горско и рибно стопанство | 48,460 | 47,658 |
| Строителство | 24,998 | 22,540 |
| Създаване и разпространение на информация и творчески продукти; далекосъобщения | 2,116 | 2,195 |
| Транспорт, складиране и пощи | 14,972 | 21,113 |
| Търговия, ремонт на автомобили и мотоциклети | 175,392 | 116,548 |
| Финансови и застрахователни услуги | 240,020 | 218,909 |
| Хотелиерство и ресторантьорство | 59,837 | 53,750 |
| Други | 4,645 | 5,530 |
| | 788,890 | 696,452 |
| Кредити на населението | | |
| Ипотечни | 521,739 | 453,510 |
| Потребителски | 319,008 | 282,073 |
| | 840,747 | 735,583 |
| Загуби от обезценка | (81,971) | (64,526) |
| | 1,547,666 | 1,367,509 |

Обезпечения и други кредитни облекчения

Политиката на Банката включва разглеждане на необходимостта от осигуряване на обезпечения преди отпускане на одобрени кредити. Степента на обезпеченост на всяка конкретна рискова експозиция се установява спрямо сумата на приетите от Банката стойности на обезпеченията при прилагане на конкретни обезпечителни маржове.

Обезпеченията по кредити, гаранции и акредитиви, с изключение на кредитните карти включват парични средства, недвижима собственост, машини, съоръжения и оборудване, борсово регистрирани държавни ценни книжа, или друга собственост, залог на вземания, залог на търговско предприятие и др.

„АЛИАНЦ БАНК БЪЛГАРИЯ“ АД
ПРИЛОЖЕНИЯ КЪМ ГОДИШНИЯ ФИНАНСОВ ОТЧЕТ (ПРОДЪЛЖЕНИЕ)
31 ДЕКЕМВРИ 2020 Г.

6. Оповестяване на политиката по управление на финансовия риск (продължение)

(б) Кредитен риск (продължение)

Анализ на кредитния риск (продължение)

Обезпечения и други кредитни облекчения (продължение)

Банката държи обезпечения и други кредитни облекчения срещу определени свои кредитни експозиции. В таблицата по-долу са посочени основните видове обезпечения, държани срещу различни видове финансови активи.

| Тип кредитна експозиция | Основен вид на обезпечение | Процент от експозицията, която е предмет на споразумение, изискващо обезпечение | |
|---|---|---|---------|
| | | 2020 г. | 2019 г. |
| <i>Кредити и аванси на банки</i> | | | |
| Споразумения за обратна продажба и обратно изкупуване | Търгуеми ценни книжа | 100 | 100 |
| <i>Кредити и аванси към физически лица</i> | | | |
| Жилищно кредитиране | Жилищни имоти | 100 | 100 |
| Потребителско кредитиране | Поръчителство, залог на вземане с произход заплата и други възнаграждения | 100 | 100 |
| Кредитни карти | Няма | - | - |
| <i>Кредити и аванси към корпоративни клиенти</i> | | | |
| Друго кредитиране на корпоративни клиенти | Търговски имоти, Права върху търговски активи | 100 | 100 |

Банката изисква от оценителите да оценяват нетна реализуема стойност, която представлява продажната цена на актива на ликвиден пазар, намалена с допълнителните разходи, пряко свързани с реализацията (продажбата) на съответния актив.

„АЛИАНЦ БАНК БЪЛГАРИЯ“ АД
ПРИЛОЖЕНИЯ КЪМ ГОДИШНИЯ ФИНАНСОВ ОТЧЕТ (ПРОДЪЛЖЕНИЕ)
31 ДЕКЕМВРИ 2020 Г.

6. Оповестяване на политиката по управление на финансовия риск (продължение)

(б) Кредитен риск (продължение)

Анализ на кредитния риск (продължение)

Обезпечения и други кредитни облекчения (продължение)

Представената по-долу таблица показва общия размер преди приспадане на обезценка на кредити и аванси на клиенти, предоставени от Банката:

| <i>В хиляди лева</i> | 2020 г. | 2019 г. |
|---|------------------|------------------|
| Парични средства | 9,743 | 10,779 |
| Редовни | 8,154 | 9,075 |
| Под наблюдение | 566 | 701 |
| Необслужвани | 437 | 758 |
| Загуба | 586 | 245 |
| Ипотека на недвижимо имущество | 773,481 | 607,193 |
| Редовни | 689,867 | 554,445 |
| Под наблюдение | 42,877 | 33,425 |
| Необслужвани | 10,694 | 7,417 |
| Загуба | 30,043 | 11,906 |
| Други обезпечения | 279,033 | 262,137 |
| Редовни | 263,944 | 250,514 |
| Под наблюдение | 9,335 | 10,956 |
| Необслужвани | 1,314 | 337 |
| Загуба | 4,440 | 330 |
| Обезпечени заеми | 1,062,257 | 880,109 |
| Необезпечени заеми | 361,907 | 366,520 |
| Общо кредити и аванси на клиенти | 1,424,164 | 1,246,629 |

Други обезпечения включват залози на текущи активи – материални запаси, вземания от трети лица както и залози на търговски предприятия.

Ипотечно кредитиране (физически лица и корпоративни клиенти)

Таблиците по-долу представят кредитни експозиции от ипотечни кредити и аванси към клиенти – физически лица и корпоративни клиенти – в зависимост от стойността на коефициента loan-to-value (LTV). LTV се изчислява като съотношение от брутната стойност на кредита (или съответно заделеният размер на кредитния ангажимент) към стойността на обезпечението. В брутната стойност не се включва начислената обезценка. Оценката на обезпечението включва бъдещи разходи за придобиването и реализацията на обезпечението. Стойността на обезпечението по жилищните ипотечни кредити се основава на последната оценка, направена от независим експерт-оценител.

„АЛИАНЦ БАНК БЪЛГАРИЯ“ АД
ПРИЛОЖЕНИЯ КЪМ ГОДИШНИЯ ФИНАНСОВ ОТЧЕТ (ПРОДЪЛЖЕНИЕ)
31 ДЕКЕМВРИ 2020 Г.

6. Оповестяване на политиката по управление на финансовия риск (продължение)

(б) Кредитен риск (продължение)

Анализ на кредитния риск (продължение)

Ипотечно кредитиране (физически лица и корпоративни клиенти) (продължение)

| <i>В хиляди лева</i> | 2020 г. | 2019 г. |
|---------------------------------------|----------------|----------------|
| Loan to value (LTV) коефициент | | |
| По-малко от 50% | 283,414 | 128,028 |
| 51% до 70% | 219,273 | 156,492 |
| 71% до 90% | 200,451 | 149,343 |
| 91% до 100% | 12,234 | 10,291 |
| Повече от 100% | 20,364 | 9,357 |
| Общо | 735,736 | 453,511 |

Към 31 декември 2020 г. балансовата стойност на активи, придобити от обезпечения – недвижими имоти е в размер на 331 хил. лв. (към 31 декември 2019 г.: 331 хил. лв.).

Финансови активи отчитани по справедлива стойност в печалбата или загубата

По-долу е представен анализ на кредитното качество на дълговите финансови активи, отчитани по справедлива стойност в печалбата или загубата, базиран на рейтингите на рейтинговата агенция Standard & Poog’s:

| <i>В хиляди лева</i> | 2020 г. | 2019 г. |
|-------------------------------|----------------|----------------|
| <i>Корпоративни облигации</i> | | |
| Без рейтинг | 2 | 3 |
| <i>Компенсаторни записи</i> | | |
| Без рейтинг | 1 | 1 |
| | 3 | 4 |

„АЛИАНЦ БАНК БЪЛГАРИЯ“ АД
 ПРИЛОЖЕНИЯ КЪМ ГОДИШНИЯ ФИНАНСОВ ОТЧЕТ (ПРОДЪЛЖЕНИЕ)
 31 ДЕКЕМВРИ 2020 г.

6. Оповестяване на политиката по управление на финансовия риск (продължение)

(б) Кредитен риск (продължение)

Анализ на кредитния риск (продължение)

В таблиците по-долу са посочени финансовите активи на Банката по страна на регистрация на емитента към 31 декември 2020 г. и 31 декември 2019 г. (без капиталови инструменти)

2020 г.

В хиляди лева

| | България | Нидерландия | Испания | Македония | Полша | Португалия | Румъния | Унгария | Хърватска | Чехия | САЩ | Общо |
|--|----------------|--------------|---------------|--------------|---------------|--------------|---------------|--------------|---------------|---------------|--------------|----------------|
| <i>Финансови активи, отчитани по справедлива стойност в печалбата или загубата</i> | | | | | | | | | | | | |
| Компенсаторни записи | 1 | - | - | - | - | - | - | - | - | - | - | 1 |
| | 1 | - | - | - | - | - | - | - | - | - | - | 1 |
| <i>Финансови активи отчитани по справедлива стойност през друг всеобхватен доход</i> | | | | | | | | | | | | |
| Държавни ценни книжа | 53,778 | - | 31,910 | - | - | 4,069 | 57,763 | - | 5,286 | - | 9,556 | 162,362 |
| Корпоративни облигации | 4,081 | 8,942 | - | - | 24,702 | - | - | 2,610 | - | - | - | 40,335 |
| | 57,859 | 8,942 | 31,910 | - | 24,702 | 4,069 | 57,763 | 2,610 | 5,286 | - | 9,556 | 202,697 |
| <i>Финансови активи, отчитани по амортизирана стойност</i> | | | | | | | | | | | | |
| Държавни ценни книжа | 365,716 | - | 9,839 | 8,663 | 9,536 | - | 11,206 | - | 14,648 | 17,238 | - | 436,846 |
| Корпоративни облигации | 15,883 | - | - | - | 13,817 | - | - | 1,997 | - | - | - | 31,697 |
| | 381,599 | - | 9,839 | 8,663 | 23,353 | - | 11,206 | 1,997 | 14,648 | 17,238 | - | 468,543 |
| Общо | 439,459 | 8,942 | 41,749 | 8,663 | 48,055 | 4,069 | 68,969 | 4,607 | 19,934 | 17,238 | 9,556 | 671,241 |

„АЛИАНЦ БАНК БЪЛГАРИЯ“ АД
 ПРИЛОЖЕНИЯ КЪМ ГОДИШНИЯ ФИНАНСОВ ОТЧЕТ (ПРОДЪЛЖЕНИЕ)
 31 ДЕКЕМВРИ 2020 г.

6. Оповестяване на политиката по управление на финансовия риск (продължение)

(б) Кредитен риск (продължение)

Анализ на кредитния риск (продължение)

2019 г.

| <i>В хиляди лева</i> | България | Нидерландия | Испания | Македония | Полша | Португалия | Румъния | Унгария | Франция | Хърватска | Чехия | Швеция | Австралия | Общо |
|--|----------------|--------------|---------------|--------------|---------------|--------------|---------------|--------------|--------------|---------------|---------------|--------------|--------------|----------------|
| <i>Финансови активи, отчитани по справедлива стойност в печалбата или загубата</i> | | | | | | | | | | | | | | |
| Компенсаторни записи | 1 | - | - | - | - | - | - | - | - | - | - | - | - | 1 |
| | 1 | - | - | - | - | - | - | - | - | - | - | - | - | 1 |
| <i>Финансови активи отчитани по справедлива стойност през друг всеобхватен доход</i> | | | | | | | | | | | | | | |
| Държавни ценни книжа | 52,099 | - | 36,006 | - | - | 4,242 | 37,900 | 2,690 | - | 5,458 | - | - | - | 138,395 |
| Корпоративни облигации | 4,273 | 8,892 | - | - | 24,973 | - | - | 2,667 | 7,927 | 6,198 | - | 7,830 | 1,999 | 64,759 |
| | 56,372 | 8,892 | 36,006 | - | 24,973 | 4,242 | 37,900 | 5,357 | 7,927 | 11,656 | - | 7,830 | 1,999 | 203,154 |
| <i>Финансови активи, отчитани по амортизирана стойност</i> | | | | | | | | | | | | | | |
| Държавни ценни книжа | 357,870 | - | 17,983 | 8,868 | 9,609 | - | 30,542 | - | - | 15,039 | 17,881 | - | - | 457,792 |
| Корпоративни облигации | 15,815 | - | - | - | 13,934 | - | - | 2,041 | - | - | - | - | 4,991 | 36,781 |
| | 373,685 | - | 17,983 | 8,868 | 23,543 | - | 30,542 | 2,041 | - | 15,039 | 17,881 | - | 4,991 | 494,573 |
| Общо | 430,058 | 8,892 | 53,989 | 8,868 | 48,516 | 4,242 | 68,442 | 7,398 | 7,927 | 26,695 | 17,881 | 7,830 | 6,990 | 697,728 |

6. Оповестяване на политиката по управление на финансовия риск (продължение)

(б) Кредитен риск (продължение)

Анализ на кредитния риск, във връзка с пандемията от COVID-19

През отчетния период дейността на Банката беше повлияна от световната пандемия от COVID-19. В отговор на глобалната пандемична криза Парламентът на Република България обяви решение за извънредно положение на територията на цялата страна от 13 март 2020 г. Ограниченията, въведени със Закона за мерките и действията по време на извънредното положение, обявено с решение на Народното събрание от 13 март 2020 г., и техните последици ограничиха икономическата дейност на страната и оказаха отрицателно въздействие върху бизнеса, участниците на пазара, клиентите на Банката, както и националната и глобална икономика. Мораториумът върху плащанията беше приложен през 2020 г., като неговото прилагане продължава и до Март 2021 г.

Банката е предприела необходимите мерки, за да гарантира устойчивостта на банковите операции и за да подкрепи нейните клиенти и служители, като:

- установяване на адекватни мерки за контрол върху разпространение на инфекцията на работното място, които включват система от мерки за намаляване на предаването на инфекцията и обучение на служителите;
- активиране на плановете за действие при извънредни ситуации, които включват сценарии за пандемия и които предвиждат мерки за конкретните етапи на развитие на пандемията;
- оценка на това колко бързо могат да бъдат приложени мерките, предвидени в пандемичния сценарий при извънредни ситуации и колко дълго могат да бъдат поддържани операциите на Банката при такъв сценарий;
- дистанционна работа и други гъвкави работни условия за служителите, за да се осигури непрекъсваемост на бизнеса
- оценка и тестване на капацитета на съществуващата ИТ инфраструктура, също така в светлината на потенциалното увеличение на кибератаките и потенциалната по-голяма зависимост от услугите за отдалечено банкиране
- оценка на рисковете от повишена измама, свързана с киберсигурността, насочена както към клиентите, така и към Банката чрез фишинг имейли и др .;
- влизане в диалог с доставчиците на услуги, с цел да бъде осигурена приемственост на услугите в случай на последици от пандемията;
- мораториум върху плащанията по кредити на клиенти, засегнати от кризата, като ефективен инструмент при краткосрочни ликвидни затруднения на клиентите на банките.

Във връзка с пандемията от COVID-19 и в изпълнение на Насоките на Европейския банков орган (ЕБО), решенията на Българската народна банка и Асоциацията на банките в България (АББ) относно законодателните и частните мораториуми върху плащанията по кредити, прилагани с оглед на кризата, предизвикана от COVID-19, Алианц Банк България АД взе решение да се присъедини към утвърдените условия за частен мораториум върху плащанията и разработи оперативен план, с което съдейства по балансиран начин за запазване интересите на клиентите си, като продължи да осигурява високо качество на банковите услуги.

Банката предложи на своите клиенти облекчаващ механизми за обслужване на редовните експозиции на своите клиенти – кредитополучатели, засегнати от мерките във връзка с пандемията от COVID-19, следвайки решенията на Европейския банков орган (ЕБО), Българската народна банка и Асоциацията на банките в България (АББ).

б. Оповестяване на политиката по управление на финансовия риск (продължение)

(б) Кредитен риск (продължение)

Анализ на кредитния риск, във връзка с пандемията от COVID-19 (продължение)

На 3 април 2020 г. Управителният съвет на Българската народна банка прие решение, че ще спазва гласуваните от Европейския банков орган (ЕБО) Насоки относно законодателните и частните мораториуми върху плащания по кредити във връзка с COVID-19 (EBA/GL/2020/02).

На 10 април 2020 г. Управителният съвет на Българската народна банка утвърди представения от Асоциацията на банките в България (АББ) проект на Ред за отсрочване и уреждане на изискуеми задължения към банки и дъщерните им дружества - финансови институции във връзка с извънредното положение, въведено от Народното събрание на 13 март 2020 г., който представлява частен мораториум по смисъла на Насоките на Европейския банков орган (ЕБО) относно законодателните и частните мораториуми върху плащания по кредити във връзка с COVID-19 (EBA/GL/2020/02).

Алианц Банк България АД се присъедини към решението на Асоциацията на банките в България за прилагане на утвърдения ред за отсрочване на изискуеми задължения. Утвърденият частен мораториум осигури възможност за промени в графика за изплащане на главницата и/или лихвите по задълженията, без да се променят ключови параметри по кредитния договор, като например вече договорените лихви.

Въз основа на утвърдения ред Банката предостави следните облекчения на своите клиенти:

- Механизъм № 1 – отсрочване на главница и лихва за срок до 6 месеца, който да изтича до 31 декември 2020 г.;
- Механизъм № 2 - отсрочване на главница за срок до 6 месеца, който да изтича до 31 декември 2020 г.;
- Механизъм № 3, приложим за револвиращи продукти.

С насоките на ЕБО се въвежда временен принцип, че мораториумите върху плащания по банков кредити не водят до прекласифициране на експозиции под формата на реструктуриране или неизпълнение при условие, че мерките са основани на национално законодателство и са договорени и прилагани на ниво банков сектор.

На 9 юли 2020 г. Управителният съвет на Българската народна банка прие решение, че ще спазва гласуваните от Европейския банков орган (ЕБО) Насоки - EBA/GL/2020/08 за изменение на Насоки EBA/GL/2020/02 относно законодателните и частните мораториуми върху плащанията по кредити, прилагани с оглед на кризата, предизвикана от COVID-19., с които се удължава с три месеца - от 30 юни 2020 г. на 30 септември 2020 г., крайният срок за прилагане на мораториум върху плащанията, уреден в Насоки EBA/GL/2020/02. Удължаването на срока се отнася до промяна в раздел 4, точка 10, буква „е“ от Насоки на ЕБО - EBA/GL/2020/02.

Във връзка с горното и на основание чл. 16, т. 20 от Закона за Българската народна банка и чл. 79а, ал. 3 от Закона за кредитните институции, БНБ утвърди предложено от Асоциацията на банките в България удължаване на срокове във вече приетия „Ред за отсрочване и уреждане на изискуеми задължения към банки и дъщерните им дружества – финансови институции във връзка с въведеното на 13.03.2020 г. от Народното събрание извънредно положение, произтичащо от пандемията от COVID-19“.

6. Оповестяване на политиката по управление на финансовия риск (продължение)

(б) Кредитен риск (продължение)

Анализ на кредитния риск, във връзка с пандемията от COVID-19 (продължение)

Промените са свързани с:

- удължаване на срока за подаване на искане от клиенти на банките за отсрочване на задължения и одобряването им от банките - до 30 септември 2020 г.
- Удължаване на крайния срок за отсрочване на задължения на клиентите на банките – до 31 март 2021 г.
- Удължаването на срока на действие на реда за отсрочване на задължения се отнася за експозиции, за които не е било подадено искане за отсрочване на плащанията преди 22 юни 2020 г.

На 11 Декември 2020 г., Управителният съвет на Българската народна банка (БНБ) на основание чл. 16, т. 20 от Закона за БНБ и чл. 79а, ал. 3 от Закона за кредитните институции утвърди предложеното от Асоциацията на банките в България удължаване на срока на действие до 31 март 2021 г. на приетия „Ред за отсрочване и уреждане на изискуеми задължения към банки и дъщерните им дружества – финансови институции във връзка с въведеното на 13 март 2020 г. от Народното събрание извънредно положение“, който представлява частен мораториум по смисъла на гласуваните от Европейския банков орган (ЕБО) Насоки – ЕВА/GL/2020/15 за изменение на Насоки ЕВА/GL/2020/02 относно законодателните и частните мораториуми върху плащанията по кредити, прилагани с оглед на кризата, предизвикана от COVID-19.

Във връзка с пандемията от COVID-19, Алианц Банк България АД, въз основа на писмо на Българската народна банка с изх. № БНБ-34578/03.04.2020 г. и в изпълнение на Насоките на Европейския банков орган от 2 април 2020 г.– Guidelines on legislative and non-legislative moratoria on loan repayments applied in light of the COVID-19 crisis (EBA/GL/2020/02), изменени с Насоки на ЕБО (EBA/GL/2020/08 от 25 юни 2020 г.) за изменение на Насоки ЕВА/GL/2020/02 и с Насоки на ЕБО (EBA/GL/2020/15 от 2 декември 2020 г.) за изменение на Насоки ЕВА/GL/2020/02, предложи на своите клиенти следните общи възможности за отсрочване и уреждане на задължения:

- срок за подаване на искания от клиенти на банките за отсрочване на задължения – до 23 март 2021 г.;
- срока за одобрение на тези искания от страна на банките – до 31 март 2021 г.;
- крайния срок за отсрочване на задължения на клиентите на банките – до 31 декември 2021 г., но не повече от 9 месеца;
- въвеждане на изискване задълженията, обект на мораториум, да са били редовни или с просрочие под 90 дни към датата на подаване на искането за разсрочване;
- въвеждане на възможност задълженията, за които е било подадено искане за отсрочване преди 30 септември 2020 г., да могат да бъдат допълнително отсрочвани, като общият период на всички отсрочвания не надвишава 9 месеца

„АЛИАНЦ БАНК БЪЛГАРИЯ“ АД
ПРИЛОЖЕНИЯ КЪМ ГОДИШНИЯ ФИНАНСОВ ОТЧЕТ (ПРОДЪЛЖЕНИЕ)
31 ДЕКЕМВРИ 2020 Г.

6. Оповестяване на политиката по управление на финансовия риск (продължение)

(б) Кредитен риск (продължение)

Анализ на кредитния риск, във връзка с пандемията от COVID-19 (продължение)

Таблицата по-долу представя информация за разпределението на кредитите с предоставени мерки по мораториума в кредитния портфейл на Алианц Банк България АД по Фази по смисъла на МСФО 9 за всеки от продуктите, които предлага Банката.

| Тип заем | Ипотечни кредити Мораториум | Потребителски кредити Мораториум | Други кредити | Оборотни кредити Мораториум | Инвестиционни кредити Мораториум | Общо |
|--|--------------------------------|-------------------------------------|----------------|--------------------------------|-------------------------------------|-----------------|
| COVID-19 Фаза 1 (Редовни) | 24,442 | 4,504 | 1,250 | 22,961 | 63,283 | 116,440 |
| COVID-19 Фаза 2 (Под наблюдение) | 5,418 | 1,554 | 4,040 | 2,460 | 5,370 | 18,842 |
| COVID-19 Фаза 3 (Необслужвани) | 6,321 | 1,125 | 1,980 | - | 363 | 9,789 |
| Общо Брутна стойност преди обезценка COVID-19 | 36,181 | 7,183 | 7,270 | 25,421 | 69,016 | 145,071 |
| COVID-19 Фаза 1 (Редовни) обезценка | (191) | (69) | (5) | (750) | (741) | (1,756) |
| COVID-19 Фаза 2 (Под наблюдение) обезценка | (572) | (160) | (69) | (160) | (358) | (1,319) |
| COVID-19 Фаза 3 (Необслужвани) обезценка | (3,969) | (1,103) | (1,980) | - | (363) | (7,415) |
| COVID-19 Загуби от обезценка | (4,732) | (1,332) | (2,054) | (910) | (1,462) | (10,490) |
| COVID-19 Фаза 1 (Редовни) допълнителна обезценка (Management overlay) | (2,107) | (316) | (82) | (2,944) | (7,519) | (12,968) |
| COVID-19 Фаза 2 (Под наблюдение) допълнителна обезценка (Management overlay) | (390) | (519) | (519) | (368) | (629) | (2,425) |
| COVID-19 Фаза 3 (Необслужвани) допълнителна обезценка (Management overlay) | - | - | - | - | - | - |
| COVID-19 Загуби от допълнителна обезценка (Management overlay) | (2,497) | (835) | (601) | (3,312) | (8,148) | (15,393) |
| COVID-19 Фаза 1 общо обезценка | (2,298) | (385) | (87) | (3,694) | (8,260) | (14,724) |
| COVID-19 Фаза 2 общо обезценка | (962) | (679) | (588) | (528) | (987) | (3,744) |
| COVID-19 Фаза 3 общо обезценка | (3,969) | (1,103) | (1,980) | - | (363) | (7,415) |
| COVID-19 общо загуби от обезценка | (7,229) | (2,167) | (2,655) | (4,222) | (9,610) | (25,883) |
| Общо балансова стойност към 31.12.2020 г. | 28,952 | 5,016 | 4,615 | 21,199 | 59,406 | 119,188 |

„АЛИАНЦ БАНК БЪЛГАРИЯ“ АД
ПРИЛОЖЕНИЯ КЪМ ГОДИШНИЯ ФИНАНСОВ ОТЧЕТ (ПРОДЪЛЖЕНИЕ)
31 ДЕКЕМВРИ 2020 Г.

6. Оповестяване на политиката по управление на финансовия риск (продължение)

(б) Кредитен риск (продължение)

Анализ на кредитния риск, във връзка с пандемията от COVID-19 (продължение)

Разпределението на кредитите по остатъчен срок на мерките по мораториума е представено в следващата таблица:

В хиляди лева

2020 г.

| | От които: с изтекъл срок | Остатъчен срок на мораториумите <= 3 месеца | Общо |
|--|---|---|----------------|
| COVID-19 Фаза 1 (Редовни) | 115,621 | 819 | 116,440 |
| COVID-19 Фаза 2 (Под наблюдение) | 18,671 | 171 | 18,842 |
| COVID-19 Фаза 3 (Необслужвани) | 9,768 | 21 | 9,789 |
| Общо Брутна стойност преди обезценка COVID-19 | 144,060 | 1,011 | 145,071 |
| COVID-19 Фаза 1 (Редовни) обезценка | 14,657 | 67 | 14,724 |
| COVID-19 Фаза 2 (Под наблюдение) обезценка | 3,709 | 35 | 3,744 |
| COVID-19 Фаза 3 (Необслужвани) обезценка | 7,394 | 21 | 7,415 |
| COVID-19 Загуби от обезценка | 25,760 | 123 | 25,883 |
| Балансова стойност COVID-19 | 118,300 | 888 | 119,188 |

Оперативен план за прилагане на мерките за отсрочване и уреждане на задължения

Управителният съвет и Надзорният съвет на Банката извършват адекватен надзор върху критичните елементи на управлението на кредитния риск, включително следното:

- Преглед на стандартите за поемане на риск, рамка за апетит за риск и стратегия при реалистични макроикономически сценарии;
- Адекватно наблюдение и анализ на всички промени в пруденциалните и счетоводните рамки;
- Подходящо делегиране на компетенции и правомощия на експерти и работни групи в банката за справяне с въздействието на кризата COVID-19.

За да се осигури дисциплинирано и ефективно разделяне на задълженията по процесите на отпускане на заеми, мониторинг, реструктуриране и събиране на кредити е одобрена адекватна организационна структура, която да гарантира, че не се смесват дейности разпределени за отделни функции и роли в първата и втората линия на защита с цел постигане на бърза реакция в отговор на пандемията COVID-19.

Към Направление "Управление на риска" има създадени следните управления:

- Управление "Контрол на риска и рипортинг" с Отдел "Кредит риск, мониторинг и провизиране" в чийто правомощия е мониторинга на кредитните експозиции и на портфейла на Банката;
- Управление "Кредитен риск" с компетенции да одобрява нови сделки;
- Управление "Проблемни кредити" с Отдел "Предоговаряне и реструктуриране" с компетенции да взема решения за предоговаряне и реструктуриране на кредитни експозиции на Банката.

6. Оповестяване на политиката по управление на финансовия риск (продължение)

(б) Кредитен риск (продължение)

Анализ на кредитния риск, във връзка с пандемията от COVID-19 (продължение)

Оперативен план за прилагане на мерките за отсрочване и уреждане на задължения (продължение)

Предоставените от Банката мярка/ки съгласно одобрените механизми за отсрочване и уреждане на задължения на длъжници, обект на мораториум върху плащанията не водят автоматично до прекласифициране на експозициите като експозиции с мерки за реструктуриране, като класификацията се разглежда за всеки отделен случай в съответствие с член 47б от Регламент (ЕС) № 575/2013.

За целите на член 178, параграф 1, буква б) от Регламент (ЕС) № 575/2013 и в съответствие с член 178, параграф 2, буква д) от същия регламент Банката отчита дните на просрочие въз основа на променения план за плащанията, произтичащ от прилагането на мораториума. По същия начин за целите на член 47а, параграф 3, буква в) от Регламент (ЕС) № 575/2013 Банката отчита дните на просрочие въз основа на променения план за плащанията, произтичащ от прилагането на мораториума.

По време на срока на мораториума Банката оценява потенциалната вероятност от неизпълнение на длъжниците, обхванати от мораториума, в съответствие с политиките и практиките, които прилага за такива оценки, включително когато те се основават на автоматични проверки на признаци за настъпване на вероятност от неизпълнение.

Когато се извършват индивидуални оценки на индивидуални длъжници, банката дава приоритет на оценката на длъжниците, за които последиците от пандемията от COVID-19 най-вероятно ще доведат до дългосрочни финансови затруднения или неплатежоспособност. Банката извършва оценка на вероятността от неизпълнение въз основа на най-актуалния план за плащане, произтичащ от прилагането на цялостния мораториум върху плащанията.

При оценка на вероятността от неизпълнение Банката взема предвид и всички предоставени допълнителни мерки за подкрепа, които могат да окажат влияние върху кредитоспособността на длъжника:

- потребителски кредити на физически лица по Програма с ББР за гарантиране на безлихвени кредити в помощ на хора, лишени от възможността да полагат труд поради пандемията от COVID-19 и
- отпускане/предоговаряне на кредити по Програма за портфейлни гаранции в подкрепа на ликвидността на микро-, малки и средни предприятия (МСП), пострадали от извънредната ситуация и епидемията от COVID-19 на „Българска банка за развитие“ АД.

6. Оповестяване на политиката по управление на финансовия риск (продължение)

(б) Кредитен риск (продължение)

Анализ на кредитния риск, във връзка с пандемията от COVID-19 (продължение)

Оперативен план за прилагане на мерките за отсрочване и уреждане на задължения (продължение)

Всяка форма на редуциране на кредитния риск, в това число чрез гаранции от „Българска банка за развитие“ АД, не влияе на резултатите от оценка на потенциалната вероятност от неизпълнение от страна на клиенти-кредитополучатели, възползвали се от мораториума, след неговото изтичане. Когато кредитополучателят има други експозиции към Банката, които не са обект на прилагане на мораториум, банката взема предвид въздействието и резултатите от тези експозиции при оценката на способността на кредитополучателя да спазва условията за плащане след изтичане на мораториума.

Банката извършва оценка на потенциалната вероятност от неизпълнение от страна на клиенти-кредитополучатели възползвали се от мораториума и свързаните с тях лица, след неговото изтичане, в следните случаи:

- Преди да предостави нови кредити на длъжници възползвали се от мораториума на базата на индивидуална оценка;
- Преди да предоговори/преструктурира съществуващи задължения на длъжници възползвали се от мораториума, обект на мораториум върху плащанията на базата на индивидуална оценка;
- Ежемесечно на база системна проверка през срока на мораториума;
- Най-малко веднъж годишно след представяне на финансовите отчети при извършване на годишен преглед на длъжника и свързаните с него лица на базата на индивидуална оценка;
- След изтичане на мярката по мораториума на базата на системна и индивидуална оценка.

Банката извършва индивидуална оценка на вероятността от неизпълнение по отношение на индивидуалните длъжници след края на прилагането на мораториума задължително в следните случаи:

- когато длъжниците забавят плащане над 30 дни в срок до 12 месеца след края на мораториума;
- когато за длъжник, за който има приложено разсрочване по мораториума се приложат след изтичане на мораториума мерки за реструктуриране;

Извън посочените по-горе случаи се извършва и извънредна индивидуална оценка след края на мораториума в следните случаи:

- експозицията на клиента е над 500,000 лв.;
- експозицията е в списъка за наблюдение;
- рейтинга на клиента води до класификация във Фаза 3 по смисъла на IFRS 9.

Признаци за вероятност от неизпълнение

Банката признава експозициите като такива с вероятност от неизпълнение и идентифицира признаци за вероятност от неизпълнение в съответствие с раздел 5 от Насоките на ЕБО относно прилагането на определението за неизпълнение. При оценката на вероятността от неизпълнение, банката, в съответствие с приложение V към Регламент за изпълнение (ЕС) № 680/2014 на Комисията, разглежда най-малко следните опровержими обстоятелства:

- Просрочие с повече от 30 дни по време на мораториума или до 12 месеца след него;
- Вътрешният рейтинг на длъжника показва неизпълнение на задълженията;
- Прилагане на мерки за реструктуриране в срок до 12 месеца след изтичане на мораториума;
- Допуснато просрочие над 90 дни по която и да е кредитна експозиция на длъжника или свързаните лица;

„АЛИАНЦ БАНК БЪЛГАРИЯ“ АД
ПРИЛОЖЕНИЯ КЪМ ГОДИШНИЯ ФИНАНСОВ ОТЧЕТ (ПРОДЪЛЖЕНИЕ)
31 ДЕКЕМВРИ 2020 Г.

6. Оповестяване на политиката по управление на финансовия риск (продължение)

(б) Кредитен риск (продължение)

Анализ на кредитния риск, във връзка с пандемията от COVID-19 (продължение)

Признаци за вероятност от неизпълнение (продължение)

- Наличие на друга необслужвана експозиция на длъжника и/или свързано с него лице с мерки по реструктуриране, съгласно Регламент (ЕС) № 680/2014;
- Длъжникът има друга експозиция класифицирана като обезценена;
- Длъжникът е обявен в ликвидация/несъстоятелност.

Измерване на очакваната кредитна загуба (ECL)

Промените, причинени от кризата COVID-19, изискват от Банката да осигури адекватна оценка на своите експозиции и измерване на очакваната кредитна загуба (ECL). Бъдещите ефекти от настоящата икономическа ситуация и предприетите мерки са трудни за прогнозиране, а настоящите очаквания и оценки на ръководството могат да се различават от действителните резултати.

За целите на измерването на очакваните кредитни загуби (ECL) Банката прилага фактори като прогнозна информация за бъдещето (FLI), включително прогнози за макроикономически променливи. Както при всяка икономическа прогноза, прогнозите и вероятността от тяхното възникване са обект на висока степен на присъща несигурност и следователно действителните резултати могат да бъдат значително различни от прогнозираните.

Макроикономически прогнози за целите на МСФО 9

Банката базира своите прогнози на редовно публикувани макроикономически прогнози на Европейската Централна Банка (ЕЦБ) и Българска Народна Банка (БНБ) без да прилага използване само на дългосрочни средни стойности. По този начин постига правилния баланс между избягване на прекомерна процикличност, като същевременно рисковете, пред които е изправена са адекватно отразени в отчетите и моделите.

Най-важните макроикономически променливи оценени във връзка с информацията ориентирана към бъдещето (FLI) към 31 Декември 2020 г. са както следва:

| Макроикономическа променлива | Базисен сценарий | Песимистичен сценарий | Оптимистичен сценарий |
|---|------------------|-----------------------|-----------------------|
| Годишен ръст на БВП | 3.3 | 0.6 | 5.1 |
| Годишен ръст на безработица | 5.6 | 8.6 | 5.2 |
| Хармонизиран индекс на потребителските цени | 1.8 | 0.0 | 2.4 |

б. Оповестяване на политиката по управление на финансовия риск (продължение)

(б) Кредитен риск (продължение)

Анализ на кредитния риск, във връзка с пандемията от COVID-19 (продължение)

Банката е възприела консервативен подход и нейните входящи риск параметри и модели са в съответствие с наблюдаваното съществено влошаване на икономическата среда. Резултатите от моделите показват по-високи нива на вероятност от неизпълнение (PD) от тези, които са в основата на текущите наблюдавани миграции в резултат на пандемията COVID-19.

Независимо от предприетите мерки свързани с COVID-19, във връзка с годишния преглед и актуализация на риск параметрите и моделите Банката е предприела следните действия:

- Банката е актуализирала документацията във връзка с рейтинговите модели, които прилага за изчисление на вероятност от неизпълнение (PD), като е дефинирала изрично таргетите за всяка една от променливите, чрез които наблюдава силата на модела.
- Към 31/12/2020 г. Банката е извършила необходимите промени в моделите така, че да гарантира ефективността на моделите чрез разширяване на тестовото множество и чрез актуализация с най-новите данни, като за целта са използвани обучителните множества (за 5 годишен период от 28/11/2014 до 29/11/2019 г.), като е изследвано поведението на длъжниците на Банката до 29/11/2020 г. Всички промени са направени и интегрирани в системите на Банката. Резултатите на новите модели са документирани в методологията за PD.
- Разработена е вътрешна методология на базата на наблюдения на портфейла на Алианц Банк България АД. Въз основа на тази методология са изчислени текущите стойностите за Lifetime PD.
- Към 31/12/2020 г. Банката е актуализирала моделите за изчисление на риск параметрите: информация ориентирана към бъдещето (FLI), загуба при неизпълнение (LGD) и кредитен конверсионен фактор (CCF). Във връзка с оценка на адекватността на моделите е направен анализ на серията данни, в това число за стационарност, автокорелация, грешка, стабилност, тестове за точност на предвиждането. Промените в моделите са документирани.

Песимистичните сценарии са включени с най-голяма тежест в моделите за изчисление на информация ориентирана към бъдещето (FLI) за вероятност от неизпълнение (PD), загуба при неизпълнение (LGD) и кредитен конверсионен фактор (CCF). Балансираното разпределение на алтернативните сценарии около базовия сценарий, заложен в прогнозите на ЕЦБ се постига чрез изградените модели.

Претегляне на сценариите за изчисление на информация ориентирана към бъдещето (FLI):

| | Оптимистичен сценарий | Базов сценарий | Песимистичен сценарий |
|---------|-----------------------|----------------|-----------------------|
| 2019 г. | 25% | 50% | 25% |
| 2020 г. | 24% | 26% | 50% |

Претегляне на сценариите за изчисление на загуба при неизпълнение (LGD):

| | Оптимистичен сценарий | Базов сценарий | Песимистичен сценарий |
|---------|-----------------------|----------------|-----------------------|
| 2019 г. | 27% | 27% | 45% |
| 2020 г. | 24% | 26% | 50% |

6. Оповестяване на политиката по управление на финансовия риск (продължение)

(б) Кредитен риск (продължение)

Анализ на кредитния риск, във връзка с пандемията от COVID-19 (продължение)

Претегляне на сценариите за изчисление на кредитен конверсионен фактор (CCF):

| | Оптимистичен сценарий | Базов сценарий | Песимистичен сценарий |
|---------|--------------------------|----------------|--------------------------|
| 2019 г. | - | - | - |
| 2020 г. | 11% | 17% | 72% |

Оценка на значително увеличение на кредитния риск

Банката оценява адекватно всички риск параметри, за да отрази коректно увеличения кредитен риск, както за целите на рисково претеглените активи, така и за целите на изчисление на провизиите за обезценка. За целта Банката разглежда ефектите от COVID-19 и свързаните с тях смекчаващи мерки (като държавни гаранции и мораториуми) в процеса на определяне на рейтингите на всеки клиент и количествено определяне на параметъра на риска, в съответствие с регулаторните изисквания и одобрените модели и процеси, и спазвайки изискванията на Регламент (ЕС) 529/2014.

Всяка промяна на всеки компонент или променлива на PD модела, предполага оценка на съществеността на промяната на модела и одобрение от съответните компетентните органи на Банката. В съответствие със същественото влошаване на икономическата среда, предоставянето на мораториуми за плащане не води до подобрения в стойностите на рисковите показатели в сравнение с наблюдаваните преди COVID-19.

За мораториуми, които не отговарят на изискванията на ЕБО, мярката за реструктуриране е фактор, който участва в модела и води до присъждането на най-негативната рейтинг оценка D (PD 100%) за класифицираните във Фаза 3 или до влошаване на рейтинга и прилагане на lifetime PD в резултата на класификацията във Фаза 2.

Мораториумът върху плащанията във връзка с COVID-19, който позволява, изисква или насърчава спиране или забавяне на плащанията, не се счита за автоматичен тригер за задействане на оценките за значително увеличение на кредитния риск (SICR). Значителното увеличение на кредитния риск се установява на възможно най-ранния етап, на практика още с предоставянето на мярката по мораториума, независимо от оценката на рейтинговата система.

Таблицата по-долу представя информация за произхода на движението между Фазите по смисъла на МСФО 9 за кредитите с предоставени мерки по мораториума в кредитния портфейл на Алианц Банк България АД.

„АЛИАНЦ БАНК БЪЛГАРИЯ“ АД
 ПРИЛОЖЕНИЯ КЪМ ГОДИШНИЯ ФИНАНСОВ ОТЧЕТ (ПРОДЪЛЖЕНИЕ)
 31 ДЕКЕМВРИ 2020 Г.

6. Оповестяване на политиката по управление на финансовия риск (продължение)

(б) Кредитен риск (продължение)

Анализ на кредитния риск, във връзка с пандемията от COVID-19 (продължение)

| <i>Кредити</i> | Провизии | | | | Брутна балансова стойност | | | |
|--|---------------|--------------|--------------|----------------|---------------------------|---------------|--------------|----------------|
| | Фаза 1 | Фаза 2 | Фаза 3 | Общо | Фаза 1 | Фаза 2 | Фаза 3 | Общо |
| 1.01.2020 г. | 1,919 | 681 | 3,777 | 6,377 | 131,421 | 8,879 | 6,042 | 146,342 |
| <i>Промени с влияние върху разхода за провизии през периода</i> | 12,805 | 3,063 | 3,638 | 19,506 | (14,981) | 9,963 | 3,747 | (1,271) |
| Промени дължащи се на миграция от Фаза 1 към Фаза 2 | (135) | 135 | - | - | (11,464) | 11,464 | - | - |
| Промени дължащи се на миграция от Фаза 1 и Фаза 2 към Фаза 3 | (20) | (96) | 116 | - | (2,585) | (1,304) | 3,889 | - |
| Промени дължащи се на миграция от Фаза 2 и Фаза 3 към Фаза 1 | 1 | (1) | - | - | 130 | (62) | (68) | - |
| Увеличения дължащи се на възникване и придобиване | 655 | 729 | 3,854 | 5,238 | 5,524 | 1,806 | 380 | 7,710 |
| Увеличения дължащи се на COVID19 Загуби от допълнителна обезценка (Management overlay) | 12,968 | 2,425 | - | 15,393 | - | - | - | - |
| Промени в следствие погашения | (664) | (129) | (332) | (1,125) | (6,586) | (1,941) | (454) | (8,981) |
| 31.12.2020 г. | 14,724 | 3,744 | 7,415 | 25,883 | 116,440 | 18,842 | 9,789 | 145,071 |

„АЛИАНЦ БАНК БЪЛГАРИЯ“ АД
ПРИЛОЖЕНИЯ КЪМ ГОДИШНИЯ ФИНАНСОВ ОТЧЕТ (ПРОДЪЛЖЕНИЕ)
31 ДЕКЕМВРИ 2020 Г.

6. Оповестяване на политиката по управление на финансовия риск (продължение)

(б) Кредитен риск (продължение)

Анализ на кредитния риск, във връзка с пандемията от COVID-19 (продължение)

За всички експозиции засегнати от кризата COVID-19, Банката прилага допълнителни провизии (Management Overlays provision – Корекция по преценка на ръководството, свързана с очакваните кредитни загуби) при следните условия:

- Размерът на допълнителната провизия (Management Overlays provision - Корекция по преценка на ръководството, свързана с очакваните кредитни загуби) се измерва в хипотезата на миграция от Фаза 1 към Фаза 2 и промяна в рейтинга с 1 степен, без промяна в останалите рискови параметри.,
- За всички експозиции, за които има осчетоводена допълнителна провизия (Management Overlays provision - Корекция по преценка на ръководството, свързана с очакваните кредитни загуби), в случай на значително увеличение на кредитния риск, експозицията се прекласифицира във Фаза 2 и Management Overlays провизията се реинтегрира. В случай на хипотеза, при която е идентифициран тригер за обезценка, експозицията се прекласифицира във Фаза 3 и се начисляват съответните провизии.

В хиляди лева

2020 г.

| | Брутна стойност преди обезценка COVID-19 | COVID-19 Загуби от обезценка | Management Overlays | Общо |
|----------------------------------|---|---|--------------------------------|---------------|
| COVID-19 Фаза 1 (Редовни) | 116,440 | 1,756 | 12,968 | 14,724 |
| COVID-19 Фаза 2 (Под наблюдение) | 3,540 | 257 | 2,425 | 2,682 |
| Общо | 119,980 | 2,013 | 15,393 | 17,406 |

Актуализираните критерии за провизиране на портфейла в светлината на кризата COVID-19 се прилагат от 19.05.2020 год. въз основа на решение на Рисковия комитет на Банката.

За заемите, подлежащи на мораториум, Банката е приела допълнителните тригери за прехвърляне Фаза 2 и 3, изисквани от МСФО 9.B5.5.1 към МСФО 9.B5.5.18. Тригерите, основани на просрочията не са фактор при оценката за Фаза 2, като се има предвид, че дните просрочие се отчитат само въз основа на ревизирания график на плащанията.

В допълнение към това за експозициите, които ползват мораториуми, Банката отразява допълнително реструктурирането в присъждането на оценка за параметъра PD на базата на вероятност от неизпълнение за целия срок на експозицията (lifetime PD) и консервативна промяна на рейтинга с една степен, възприемайки консервативен подход, въпреки, че прилаганият модел включва изрично влошаването на вероятността за неизпълнение в резултат на влошаване на макро средата.

Банката прилага консервативен подхода по отношение на тригерите за трансфер между Фазите по смисъла на МСФО 9, дефинирани на база всяко влошаване с един грейд, на който съответства съответното абсолютно PD. Банката не е въвела по-високи относителни прагове за прехвърляне между стейджове за длъжници с по-високи PD, респективно по-лоши рейтинги. Правилата за трансфер между Фазите не са променени в резултат на пандемията Covid-19, т.е при възникване или при по-променливи миграции на рейтинги.

б. Оповестяване на политиката по управление на финансовия риск (продължение)

(б) Кредитен риск (продължение)

Анализ на кредитния риск, във връзка с пандемията от COVID-19 (продължение)

Банката се придържа към добрите практики, като е приложила подхода за изчисление на провизиите при хипотезата прехвърлянето към Фаза 2 за онези случаи, в които индивидуалните оценки не са възможни или обичайните показатели не работят.

Изчисление на провизиите за Фаза 2 се прилага за всички експозиции с мерки по мораториума, които не са класифицирани във Фаза 3. Този подход позволява своевременно разпознаване на ефектите от пандемията на коронавирус (COVID-19) и елиминира всяка необходимост от „огромна ревизия нагоре“ на по-късен етап.

Банката взема под внимание МСФО 9.5.5.11. и счита, че всички Covid-19 експозиции с просрочие над 30 дни са претърпели значително увеличение на кредитния риск и начислява за тях провизии за Фаза 3 .

В допълнение към статистическите данни, съгласно МСФО 9.B5.18 банката използва и качествена информация, за да определи кои експозиции изискват очакваните загуби през целия живот да бъдат признати.

Информацията, използвана за тази цел, е съобразена с тригерите за обезценка, използвани при мониторинг на клиенти и портфейли и включва също елементи като приложена мярка за реструктуриране, повишена задлъжнялост, неустойчивост при изплащане и нарушаване на политиките за кредитиране. В тази връзка Банката е приела и оперативен план за оценка на вероятността от неизпълнение.

Във връзка с изискванията на МСФО 9.B5.5.17 (f) и МСС 9.B5.5.17 (i) Банката извършва секторен анализ като по този начин взема предвид всички неблагоприятни промени в бизнес, финансовата и икономическата среда на кредитополучателя. Банката има предвид това, че кредитополучателите са засегнати (пряко или косвено) от пандемията на коронавирус (COVID-19) в различна степен, в зависимост от техния сектор. В това отношение макроикономическата информация и / или неблагоприятното въздействие върху бизнеса върху конкретни сектори може сами по себе си да показват, че е налице значително увеличение на кредитния риск за неблагоприятно засегнатите експозиции.

Банката може да извърши прехвърляне към Фаза 2 само поради тези конкретни обстоятелства, освен ако няма по-подробна информация, която да показва, че експозициите могат все още да останат във Фаза 1.

„АЛИАНЦ БАНК БЪЛГАРИЯ“ АД
 ПРИЛОЖЕНИЯ КЪМ ГОДИШНИЯ ФИНАНСОВ ОТЧЕТ (ПРОДЪЛЖЕНИЕ)
 31 ДЕКЕМВРИ 2020 Г.

6. Оповестяване на политиката по управление на финансовия риск (продължение)

(б) Кредитен риск (продължение)

Анализ на кредитния риск, във връзка с пандемията от COVID-19 (продължение)

| <i>В хиляди лева</i> | 2020 г. | | |
|---|--|------------------------------|--|
| Концентрация по сектори на COVID-19 експозиции | Брутна стойност преди обезценка COVID-19 | COVID-19 Загуби от обезценка | COVID-19 Загуби от допълнителна обезценка (Management overlay) |
| Държавно управление | - | - | - |
| Административни и спомагателни услуги | 452 | 5 | 5 |
| Операции с недвижими имоти | 9,401 | 259 | 1,530 |
| Преработваща промишленост | 4,307 | 262 | 15 |
| Производство и разпределение на електрическа и топлинна енергия | 5,149 | 28 | 88 |
| Професионални дейности и научни изследвания | 1,025 | 425 | 0 |
| Селско, горско и рибно стопанство | 2,656 | 113 | 187 |
| Строителство | 688 | 277 | 5 |
| Създаване и разпространение на информация и творчески продукти; далекосъобщения | 293 | 3 | 2 |
| Транспорт, складиране и пощи | 7,130 | 398 | 359 |
| Търговия, ремонт на автомобили и мотоциклети | 10,710 | 1,272 | 1,456 |
| Финансови и застрахователни услуги | 162 | 8 | 0 |
| Хотелиерство и ресторантьорство | 57,141 | 1,191 | 8,318 |
| Други | 2,593 | 185 | 96 |
| | 101,707 | 4,426 | 12,061 |
| Кредити на населението | | | |
| Ипотечни | 36,181 | 4,732 | 2,497 |
| Потребителски | 7,183 | 1,332 | 835 |
| | 43,364 | 6,064 | 3,332 |
| Общо | 145,071 | 10,490 | 15,393 |

Банката е извършила съответните анализи, от които се налага извода, че неблагоприятните ефекти, произтичащи от бизнес, финансовата и икономическата среда не засягат целия портфейл. Алианц Банк България АД прилага аналитични подходи за систематично определяне кои части от портфейла не са претърпели значително увеличение на кредитния риск. Оценка се подкрепят от индивидуалните рейтинги на всеки длъжник.

Мерките за реструктуриране, които не са в съответствие с насоките на ЕБО относно мораториума за плащане, водят до прехвърляне минимум към Фаза 2. Въз основа на техническите критерии: флаг за неизпълнение (Defaulted Flag), брой мерки по реструктуриране, статус просрочие, Банката съотнася всяка една експозиция към предварително дефинирана рискова класификационна групи. В случай, че е налице просрочие над 30 дни или други тригери за обезценка експозицията се класифицира във Фаза 3.

б. Оповестяване на политиката по управление на финансовия риск (продължение)

(б) Кредитен риск (продължение)

Анализ на кредитния риск, във връзка с пандемията от COVID-19 (продължение)

Финансови активи - модификация

Когато договорните парични потоци на финансов актив бъдат предоговорени или модифицирани по друг начин и предоговарянето или модифицирането не води до отписването на този финансов актив в съответствие с МСФО 9, Банката преизчислява брутната балансова стойност на финансовия актив и признава печалба или загуба от модифициране в печалбата или загубата.

Брутната балансова стойност на финансовия актив се преизчислява като настоящата стойност на предоговорените или модифицираните договорни парични потоци, които са дисконтирани с първоначалния ефективен лихвен процент по финансовия актив (или коригирания за кредитни загуби ефективен лихвен процент за закупени или първоначално създадени финансови активи с кредитна обезценка), или, когато е приложимо, с преразгледания ефективен лихвен процент, изчислен съгласно параграф 6.5.10 от МСФО 9.

В ситуация, при която предоговарянето се дължи на финансови затруднения на контрагента и невъзможност да се извършат първоначално договорените плащания, Банката сравнява първоначалните и ревизираните очаквани парични потоци с активите дали рисковете и ползите от актива са значително различни в резултат на изменение на договора. Ако рисковете и ползите не се променят, модифицираният актив не се различава съществено от първоначалния актив и модификацията не води до отписване.

Мораториумите за плащане, предоставени от Банката в отговор на пандемията COVID-19, се третират като договорни модификации на съответните заеми и аванси. Тяхното въздействие върху брутната балансова стойност (загуба от модификация) се представя в печалбата или загубата.

Ако променените условия са съществено различни, правата върху паричните потоци от първоначалния актив изтичат, Банката отписва първоначалния финансов актив и признава нов актив по неговата справедлива стойност. Датата на предоговаряне се счита за дата на първоначално признаване за целите на последващото изчисляване на обезценка, включително определяне дали е възникнало значително увеличение на кредитния риск (SICR).

Банката също така оценява дали новият заем или дългов инструмент отговаря на критерия за SPPI тест -единствено плащания по главница и лихва върху непогасената сума на главницата.

Всяка разлика между балансовата стойност на отписания първоначален актив и справедливата стойност на новия съществено модифициран актив се признава в печалбата или загубата.

Мерки предприети от Ръководството, във връзка с преодоляване на кризистната ситуация:

В съответствие с мерките, предприети от Правителството на страната и от Управителния съвет на Българска Народна Банка, Ръководството на Банката е предприело редица действия и мерки, отнасящи се до:

- Организация по осигуряване непрекъсваемостта на услугите и процесите;
- Условията на труд и защитена среда, съобразени със ситуацията, като фокусът е здравословни и безопасни условия на труд;
- Комуникация и проследяване статуса на ситуацията с COVID-19;
- Информационни технологии и инфраструктура;
- Обслужване на клиенти и съответствие;
- Дефинирани са ключови индикатори за представянето и резултатите на Банката.

6. Оповестяване на политиката по управление на финансовия риск (продължение)

(б) Кредитен риск (продължение)

Анализ на кредитния риск, във връзка с пандемията от COVID-19 (продължение)

Мерки за смекчаване на ефекта от кризата и защита на бизнеса

- Въвеждане на лимити за кредитиране за определени сектори, индустрии и продукти;
- Идентифициране на критични бизнес дейности и алтернативни заместници;
- Мерки за покриване на кредитния риск – надзорни регулации, дневен мониторинг на ранни сигнали за влошаване, наблюдение на източниците за погасяване на кредитите, наблюдение на дефинирани критични индикатори в кредитния портфейл, обезпеченост и допълнителни анализи;
- Мерки за покриване на пазарен риск – стриктно наблюдение, изчисление на “Стойност под риск”, стрес тестове, управление на активи и пасиви;
- Активна комуникация с клиентите с експозиции по големи от 500 хил. лв., в очакване на операционни и ликвидни проблеми.

Анализ на чувствителността

За управлението на кредитния риск се извършва анализ на чувствителността на финансовите активи на Банката при прилагане на сценарии за макроикономическо развитие свързани с разпространението на COVID-19 в глобален мащаб, което води до силен и всеобхватен спад на световната икономическа активност. Анализът е приложен върху целия кредитен портфейл на Банката.

Допусканията включват нова вълна на разпространение на COVID-19 и затягане на ограничителните мерки в глобален мащаб, в резултат на което външното търсене на български стоки и услуги не може да се възстанови през 2021 г., като тази тенденция със затихващи темпове продължава и през останалата част от прогнозния хоризонт 2022 г. - 2023 г.

В утежнения сценарий фискалната политика има слабо изразено антициклично въздействие и не допринася съществено за ръста на икономическата активност, както и не успява да допренесе съществено за необходимия ръст в разходите за правителствено потребление и инвестиции поради кризата в здравеопазването. Това води и до недостатъчни нетни трансфери към домакинствата, които да доведат до ръст в търсенето и потреблението.

Строгите ограничителни мерки в резултат на силното разрастване на пандемията и неуспешното ѝ овладяване водят до ръст в равнището на безработица, спад в БВП на страната и ниски нива на инфлация. Преносът на ефектите върху качеството на портфейла на Банката се изразяват в увеличение на нивата на неизпълнение.

Макроикономическите параметри за всеки от сценариите

| | Базисен сценарий | Утежнен сценарий |
|---|------------------|------------------|
| Цени на недвижими имоти | -7.9 | -18.7 |
| Безработица, % | 5.6 | 8.6 |
| Хармонизиран индекс на потребителските цени (НИСР), % | 1.8 | 0.0 |
| Годишен ръст на БВП, % | 3.3 | 0.6 |
| Годишен ръст на БВП, Евро зона 19 | 5.0 | 2.4 |

„АЛИАНЦ БАНК БЪЛГАРИЯ“ АД
 ПРИЛОЖЕНИЯ КЪМ ГОДИШНИЯ ФИНАНСОВ ОТЧЕТ (ПРОДЪЛЖЕНИЕ)
 31 ДЕКЕМВРИ 2020 Г.

6. Оповестяване на политиката по управление на финансовия риск (продължение)

(б) Кредитен риск (продължение)

Анализ на кредитния риск, във връзка с пандемията от COVID-19 (продължение)

Претегляне на сценариите за целите на анализа на чувствителността

| Информация ориентирана към бъдещето (FLI) | Оптимистичен | Базов | Песимистичен |
|---|---------------------|--------------|---------------------|
| Основен сценарий | 24% | 26% | 50% |
| Утежнен сценарий | 15% | 15% | 85% |
| Загуба при неизпълнение (LGD) | Оптимистичен | Базов | Песимистичен |
| Основен сценарий | 24% | 26% | 50% |
| Утежнен сценарий | 15% | 15% | 85% |
| Кредитен конверсионен фактор (CCF) | Оптимистичен | Базов | Песимистичен |
| Основен сценарий | 11% | 17% | 72% |
| Утежнен сценарий | - | - | 97% |

Прогнозираните въздействия се основават на характеристиките на всеки клас активи, въздействието на COVID-19 и текущите нива на неизпълнение за всеки от портфейлите. Прогнозираните загуби в резултат на неизпълнение са резултат от прогнозираните стойности на макроикономически променливи.

Влиянието върху финансовото представяне на Банката е резултат от хипотетичното влошаване на качеството на кредитния портфейл и кореспондиращото увеличение на разходите за обезценки.

| | Отчет за финансовото състояние (ОФС) 31.12.2020 г. | Основен сценарий | Разлика основен сценарий спрямо ОФС | Утежнен сценарий | Разлика утежнен сценарий спрямо ОФС | COVID-19 Загуби от допълнителна обезценка (Management overlay) |
|---|--|------------------|-------------------------------------|------------------|-------------------------------------|--|
| <i>В хиляди лева</i> | | | | | | |
| Фаза 1 (Редовни) | 1,482,615 | 1,482,615 | - | 1,482,615 | - | 116,440 |
| Фаза 2 (Под наблюдение) | 85,158 | 85,158 | - | 85,158 | - | 18,842 |
| Фаза 3 (Необслужвани) | 61,864 | 61,864 | - | 61,864 | - | 9,789 |
| Общо Брутна стойност преди обезценка | 1,629,637 | 1,629,637 | - | 1,629,637 | - | 145,071 |
| Фаза 1 (Редовни) | 27,952 | 22,968 | (4,984) | 29,106 | 1,154 | 12,968 |
| Фаза 2 (Под наблюдение) | 8,329 | 7,077 | (1,252) | 8,402 | 73 | 2,425 |
| Фаза 3 (Необслужвани) | 45,690 | 45,690 | - | 45,690 | - | - |
| Загуби от обезценка | 81,971 | 75,735 | (6,236) | 83,198 | 1,227 | 15,393 |
| Балансова стойност | 1,547,666 | 1,553,902 | 6,236 | 1,546,439 | (1,227) | 129,678 |

6. Оповестяване на политиката по управление на финансовия риск (продължение)

(б) Кредитен риск (продължение)

Анализ на кредитния риск, във връзка с пандемията от COVID-19 (продължение)

Претегляне на сценариите за целите на анализа на чувствителността (продължение)

Въз основа на извършеният анализ на чувствителността, Банката е взела под внимание всички потенциални негативни ефекти от кризата COVID-19, като е разработила и приложила оперативен план за оценка на вероятността от неизпълнение за всяка конкретна експозиция.

Банката е предприела необходимите мерки с цел гарантиране на нейната стабилност при продължително влошаване на икономическата среда и произтичащите негативни тенденции в качеството на кредитния портфейл, нарастване на обезценките за кредитен риск и потенциален натиск върху доходността и капиталовата позиция на Банката.

Потенциалните негативни ефекти от кризата COVID-19 са оценени и признати своевременно, като за целта към 31.12.2020 г. са заделени допълнителни провизии (Management Overlays provision) в размер на 15,393 хил.лв.

(в) Ликвиден риск

Ликвидният риск възниква във връзка с осигуряването на средства за дейностите на Банката и управлението на нейните позиции. Той има две измерения – риск Банката да не бъде в състояние да посрещне задълженията си, когато те станат дължими; и риск от невъзможност да реализира свои активи при подходяща цена и в приемливи срокове.

Управление на ликвидния риск

Подходът на Банката за управление на ликвидността е да осигури, в колкото се може по-голяма степен възможността, че винаги ще е достатъчно ликвидна, за да посрещне задълженията си при поискване, както при нормални така и при извънредни обстоятелства, без да понася извънредни загуби или да засяга репутацията на Банката.

Управление “Ликвидност и пазари” получава информация от други бизнес звена относно ликвидността на финансовите активи и пасиви и подробности относно други очаквани парични потоци, произтичащи от прогнозираните бъдещи дейности. Управление “Ликвидност и пазари” поддържа портфейл от ликвидни активи, който се състои предимно от ликвидни ценни книжа, кредити и вземания от банки и други инструменти на паричния пазар. Целта е да поддържа достатъчна ликвидност в рамките на Банката, като цяло.

Ежедневната ликвидна позиция се наблюдава и периодично се извършват стрес-тестове по различни сценарии, които покриват, както нормални така и извънредни пазарни обстоятелства. Всички политики и процедури за ликвидността са обект на преглед и одобрение от страна на КУАП. Ежедневните доклади покриват ликвидните позиции на Банката. Обобщен доклад, включващ анализи, планове, отчети и предприетите действия се разглежда и приема периодично/ежемесечно/ от КУАП.

6. Оповестяване на политиката по управление на финансовия риск (продължение)

(в) Ликвиден риск (продължение)

Средствата се привличат посредством набор от инструменти включително депозити и разплащателни сметки, кредитни линии, други привлечени средства регламентирани нормативно, както и акционерен капитал. Привличат се средства от различни типове клиенти като преобладаващата част са от граждани и домакинства, както и от малки и средни предприятия. В допълнение има депозити на небанкови финансови институции и кредитни линии от банки за развитие. Незначителна част от средствата се привличат от междубанков паричен пазар. По този начин се увеличава възможността за гъвкавост при финансиране на дейностите на “Алианц Банк България” АД, намалява зависимостта от един източник на средства и понижава стойността на привлечения ресурс. Банката се стреми да поддържа баланс между срочност на привлечения ресурс и гъвкавост при използването на средства с различна матуритетна структура.

Банката извършва текуща оценки на ликвидния риск посредством идентифициране и следене промените по отношение на необходимостта от средства за постигането на целите, залегнали в цялостната стратегия на “Алианц Банк България” АД. В допълнение, Банката притежава и поддържа портфейл от ликвидни активи като част от системата ѝ за управление на ликвидния риск.

Изложеност на ликвиден риск

За мониторинг и управление на ликвидния риск Банката изчислява различни показатели като коефициент на вторична ликвидност, коефициент на ликвидно покритие /LCR/, коефициент на нетно стабилно финансиране /NSFR/ и период на оцеляване. За ликвидни активи се приемат парични наличности и парични еквиваленти, средства по разплащателни сметки в банки и междубанкови депозити до 7 дни, ДЦК на българското правителство, злато, търгуеми дългови ценни книжа, издадени от международни банки за развитие и международни организации. Изчисленията на коефициентите се използват, за да се измери съответствието на Банката с ликвидните показатели, препоръчвани от БНБ.

Коефициентите на нетните ликвидни активи спрямо депозити от клиенти към датата на отчета и по време на отчетния период са както следва:

| | 2020 г. | 2019 г. |
|-----------------------|---------|---------|
| Към 31 декември | 43.50% | 42.82% |
| Средно за периода | 44.60% | 42.80% |
| Максимално за периода | 46.60% | 45.26% |
| Минимално за периода | 44.00% | 40.88% |

Остатъчни срокове до падеж на финансови активи и пасиви

В приложената по-долу таблица са представени недисконтираните парични потоци на финансовите активи и пасиви на Банката и непризнати кредитни ангажименти, на базата на най-ранната възможна дата на падеж. Брутният номинален входящ/(изходящ) паричен поток е договореният недисконтиран паричен поток от финансовия активи/пасив или ангажимент. Приходите от лихви съответно разходите за лихви са включени към съответния финансов актив или пасив от датата на последното лихвено плащане до края на матуритета.

Дисбалансът, който се наблюдава в първия период по-малко от един месец, се дължи главно на включването на разплащателните сметки на клиенти в този времеви период. Опитът на банката показва, че депозитите на виждане от клиенти се очаква да запазят стабилен или нарастващ баланс и не всички непризнати кредитни ангажименти се очаква да бъдат усвоени веднага.

„АЛИАНЦ БАНК БЪЛГАРИЯ“ АД
 ПРИЛОЖЕНИЯ КЪМ ГОДИШНИЯ ФИНАНСОВ ОТЧЕТ (ПРОДЪЛЖЕНИЕ)
 31 ДЕКЕМВРИ 2020 Г.

б. Оповестяване на политиката по управление на финансовия риск (продължение)

(в) Ликвиден риск (продължение)

Остатъчни срокове до падеж на финансови активи и пасиви (продължение)

| 31 декември 2020 г. | Балансова стойност | Брутен номинален | | | | | |
|--|-----------------------|--|------------------------|---------------------|----------------------------------|---------------------|------------------|
| | | входящ /(изходящ) паричен поток | По-малко от 1 месец | От 1 до 3 месеца | От 3 месеца до 1 година | От 1 до 5 години | Над 5 години |
| <i>В хиляди лева</i> | | | | | | | |
| Парични средства и парични еквиваленти | 981,561 | 981,576 | 981,576 | - | - | - | - |
| Финансови активи, отчитани по ССППЗ | 3 | 3 | - | - | - | - | 3 |
| Кредити и аванси на банки | 39,059 | 39,760 | 29,982 | - | 9,778 | - | - |
| Инвестиционни ценни книжа | 678,599 | 679,035 | - | 16,891 | 112,988 | 405,023 | 144,133 |
| Кредити и аванси на клиенти | 1,547,666 | 2,039,287 | 263,234 | 69,124 | 133,086 | 394,174 | 1,179,669 |
| Други финансови активи | 512 | 512 | 512 | - | - | - | - |
| | 3,247,400 | 3,740,173 | 1,275,304 | 86,015 | 255,852 | 799,197 | 1,323,805 |
| Депозити от банки | 28,156 | (29,154) | (194) | - | - | - | (28,960) |
| Депозити от клиенти | 2,983,881 | (2,984,594) | (2,252,116) | (167,338) | (424,623) | (140,517) | - |
| Пасиви по договори за лизинг | 8,431 | (8,600) | - | - | (2,693) | (4,826) | (1,081) |
| Други дългосрочно привлечени средства | 4,956 | (4,956) | (772) | (6) | (69) | (4,109) | - |
| Други финансови пасиви | 2,607 | (2,607) | (2,607) | - | - | - | - |
| | 3,028,031 | (3,029,911) | (2,255,689) | (167,344) | (427,385) | (149,452) | (30,041) |
| Гаранции и акредитиви | 48,758 | (48,758) | (6,568) | (5,701) | (16,131) | (7,796) | (12,562) |
| Неусвоени кредитни ангажименти | 117,909 | (117,909) | (7,309) | (12,600) | (84,621) | (6,058) | (7,321) |
| | 3,194,698 | (3,196,578) | (2,269,566) | (185,645) | (528,137) | (163,306) | (49,924) |

„АЛИАНЦ БАНК БЪЛГАРИЯ“ АД
 ПРИЛОЖЕНИЯ КЪМ ГОДИШНИЯ ФИНАНСОВ ОТЧЕТ (ПРОДЪЛЖЕНИЕ)
 31 ДЕКЕМВРИ 2020 Г.

б. Оповестяване на политиката по управление на финансовия риск (продължение)

(в) Ликвиден риск (продължение)

Остатъчни срокове до падеж на финансови активи и пасиви (продължение)

| 31 декември 2019 г. | Балансова | Брутен | По-малко от | От 1 до 3 | От 3 | От 1 до 5 | Над 5 |
|--|------------------|--------------------|--------------------|------------------|------------------|------------------|------------------|
| | стойност | номинален | 1 месец | месеца | месеца | години | години |
| В хиляди лева | | входящ | | | до 1 | | |
| | | /(изходящ) | | | година | | |
| | | паричен | | | | | |
| | | поток | | | | | |
| Парични средства и парични еквиваленти | 760,076 | 760,088 | 760,088 | - | - | - | - |
| Финансови активи, отчитани по ССПЗ | 4 | 4 | - | - | - | - | 4 |
| Кредити и аванси на банки | 19,541 | 19,546 | 9,767 | - | 9,779 | - | - |
| Инвестиционни ценни книжа | 704,285 | 704,789 | 19,415 | 11,686 | 93,561 | 513,189 | 66,938 |
| Кредити и аванси на клиенти | 1,367,509 | 1,811,638 | 269,588 | 15,576 | 142,176 | 347,690 | 1,036,608 |
| Други финансови активи | 5,511 | 5,511 | 5,511 | - | - | - | - |
| | 2,856,926 | 3,301,576 | 1,064,369 | 27,262 | 245,516 | 860,879 | 1,103,550 |
| Депозити от банки | 31,601 | (32,950) | (135) | - | - | - | (32,815) |
| Депозити от клиенти | 2,587,467 | (2,588,353) | (1,897,760) | (140,271) | (414,386) | (135,936) | - |
| Пасиви по договори за лизинг | 7,876 | (8,228) | - | - | (2,588) | (5,019) | (621) |
| Други дългосрочно привлечени средства | 7,021 | (7,021) | (582) | (20) | (742) | (4,906) | (771) |
| Други финансови пасиви | 7,583 | (7,583) | (7,583) | - | - | - | - |
| | 2,641,548 | (2,644,135) | (1,906,060) | (140,291) | (417,716) | (145,861) | (34,207) |
| Гаранции и акредитиви | 43,777 | (43,777) | (3,699) | (8,395) | (9,532) | (10,552) | (11,599) |
| Неусвоени кредитни ангажименти | 126,293 | (126,293) | (35,677) | (16,706) | (56,605) | (8,698) | (8,607) |
| | 2,811,618 | (2,814,205) | (1,945,436) | (165,392) | (483,853) | (165,111) | (54,413) |

6. Оповестяване на политиката по управление на финансовия риск (продължение)

(г) Пазарен риск

Пазарният риск е рискът, при който промяната на пазарните условия или параметрите, влияещи върху пазарните условия, като например лихвените проценти, цените на капиталовите инструменти или обменните курсове за чуждестранни валути, ще повлияе върху приходите или стойността на притежаваните от Банката финансови инструменти. Политиката за управление на пазарния риск има за цел да управлява и контролира пазарните рискови експозиции в рамките на допустимите граници, оптимизирайки съотношението риск/доходност.

Изложеност на пазарен риск

Всички търгуеми инструменти са обект на пазарен риск в резултат на настъпване на бъдещи промени в пазарните условия. Инструментите се оценяват по справедлива стойност и всички промени в пазарните условия пряко рефлектират върху нетните приходи от търговски операции.

“Алианц Банк България” АД управлява притежаваните от нея търгуеми инструменти отчитайки променящите се пазарни условия. Експозицията по отношение на пазарен риск се управлява в съответствие с лимити за експозиции, концентрация по типове инструменти и VaR лимити.

Методът, използван за измерване и управление на пазарния риск е т.нар. Value at Risk (VaR) („Стойност под риск“). VaR е показател за очакваната загуба от търговски портфейл за определен период от време (период на държане) и определена степен на вероятност (ниво на достоверност). Моделът VaR, използван от Банката се основава на 99% ниво на достоверност и 10-дневен период на държане. Моделът VaR е изграден на базата на исторически данни от минимум 250 дневен период на наблюдение.

Въпреки, че VaR е важен инструмент при измерването на пазарния риск, допусканията, на които моделът се основава водят до някои ограничения:

- 10-дневният период на държане предполага, че е възможно да се хеджират или освободят позиции в този период. Това се счита за реално допускане почти във всички случаи, освен в ситуациите, при които има ниска пазарна ликвидност за продължителен период от време.
- 99% ниво на доверителност не отчита загубите, които могат да възникнат извън това ниво. Дори и в рамките на модела, има 1% вероятност, че загубите може да надхвърлят VaR.
- VaR се изчислява в края на всеки ден и не отчита излагането на рискове, които могат да възникнат по време на деня на търгуване/търговската сесия.
- VaR зависи от позицията на Банката и волатилността на пазарните цени. VaR на непроменена по обем позиция намалява, когато волатилността на пазарните цени намалява и обратното.

Изложеност на пазарен риск – финансови активи, отчитани по справедлива стойност през печалбата и загубата

Финансовите инструменти, отчитани по справедлива стойност в печалбата и загубата, към 31.12.2020 г. и 31.12.2019 г. не включват инструменти измерими за пазарен риск, в отражение на приетата политика за инвестиране в други класове финансови активи.

„АЛИАНЦ БАНК БЪЛГАРИЯ“ АД
ПРИЛОЖЕНИЯ КЪМ ГОДИШНИЯ ФИНАНСОВ ОТЧЕТ (ПРОДЪЛЖЕНИЕ)
31 ДЕКЕМВРИ 2020 Г.

6. Оповестяване на политиката по управление на финансовия риск (продължение)

(г) Пазарен риск (продължение)

Изложеност на пазарен риск – финансови активи, отчитани по справедлива стойност в друг всеобхватен доход

10-дневните VaR на портфейла от финансови инструмент и на Банката, отчитани по справедлива стойност в друг всеобхватен доход, към 31 декември 2020 г. и 2019 г. и за периодите от една година са както следва:

| 2020 г. | Към 31.12. | Средно | Максимум | Минимум |
|------------------|-------------------|---------------|-----------------|----------------|
| Валутен риск | 657 | 35 | 663 | - |
| Лихвен риск | 273 | 201 | 292 | 140 |
| Друг ценови риск | - | - | - | - |
| Корелация | (216) | (15) | (234) | - |
| | 714 | 221 | 721 | 140 |
| 2019 г. | Към 31.12. | Средно | Максимум | Минимум |
| Валутен риск | 178 | 182 | 185 | 178 |
| Лихвен риск | 205 | 172 | 215 | 141 |
| Друг ценови риск | - | - | - | - |
| Корелация | (115) | (103) | (115) | (90) |
| | 268 | 251 | 285 | 229 |

Нивата на лихвения риск през текущата година плавно намаляват, като достигат минималните си стойности към края на отчетния период, отразявайки намаляващата дюрация на портфейла и ниските равнища на волатилност на доходностите на облигационните пазари.

1 –дневният VaR на банковия портфейл на база Монте Карло симулация при 99% доверителен интервал към 31 декември година и по време на отчетния период са като следва:

| <i>В хиляди лева</i> | 2020 г. | 2019 г. |
|----------------------|----------------|----------------|
| Към 31 декември | 1,037 | 847 |
| Минимално за периода | 688 | 847 |

промени на пазарните лихвени проценти при хипотеза за паралелно изместване на лихвените криви.

„АЛИАНЦ БАНК БЪЛГАРИЯ“ АД
ПРИЛОЖЕНИЯ КЪМ ГОДИШНИЯ ФИНАНСОВ ОТЧЕТ (ПРОДЪЛЖЕНИЕ)
31 ДЕКЕМВРИ 2020 Г.

6. Оповестяване на политиката по управление на финансовия риск (продължение)

(г) Пазарен риск (продължение)

Анализ на чувствителността към лихвен риск

За управлението на лихвения риск и границите на изменението на лихвените проценти се правят наблюдения върху чувствителността на финансовите активи и пасиви на Банката при прилагане на сценарии за движението на лихвените проценти.

Анализите на чувствителността се базират на сценария от 100 базисни точки паралелно нарастване и спад на всички криви на доходност по всички валути.

Моделът за измерване на пазарния риск се основава на анализа на дисбаланса (GAP analysis). Чрез него се измерва потенциална загуба на Банката, произтичаща от прогнозни

Моделът е приложен върху банковия и търговския портфейл към края на съответната година. Банката извършва изчисления при 6 сценарии, резултати, от които са показани в таблицата по-долу като хипотезите за паралелен шок са при 200 Bps, за краткосрочен шок от 250 bps и дългосрочен от 100 Bps, съгласно Анекс II, Interest rate risk in banking book (EBA).

| Сценарии 2020 г. | Лихвена чувствителност на стойността на капитала (EVE) | | Нетен лихвен доход |
|--|--|----------|--------------------|
| | % | хил. лв. | хил. лв. |
| Паралелен шок нагоре | -8.40% | (19,012) | (15,914) |
| Паралелен шок надолу | 8.40% | 19,012 | 15,914 |
| Краткосрочни лихви надолу и дългосрочни нагоре (steepener) | -7.28% | (16,475) | |
| Краткосрочни лихви нагоре и дългосрочни надолу (flattener) | 0.98% | 2,216 | |
| Краткосрочни лихви нагоре | -2.30% | (5,207) | |
| Краткосрочни лихви надолу | 0.92% | 2,083 | |

| Сценарии 2019 г. | Лихвена чувствителност на стойността на капитала (EVE) | | Нетен лихвен доход |
|--|--|----------|--------------------|
| | % | хил. лв. | хил. лв. |
| Паралелен шок нагоре | -9.49% | (17,589) | (11,281) |
| Паралелен шок надолу | 9.49% | 17,589 | 11,281 |
| Краткосрочни лихви надолу и дългосрочни нагоре (steepener) | -9.02% | (16,723) | |
| Краткосрочни лихви нагоре и дългосрочни надолу (flattener) | 1.91% | 3,532 | |
| Краткосрочни лихви нагоре | -2.03% | (3,759) | |
| Краткосрочни лихви надолу | 0.81% | 1,504 | |

„АЛИАНЦ БАНК БЪЛГАРИЯ“ АД
ПРИЛОЖЕНИЯ КЪМ ГОДИШНИЯ ФИНАНСОВ ОТЧЕТ (ПРОДЪЛЖЕНИЕ)
31 ДЕКЕМВРИ 2020 Г.

6. Оповестяване на политиката по управление на финансовия риск (продължение)

(г) Пазарен риск (продължение)

Валутен риск

Банката е изложена на валутен риск при извършване на сделки с финансови инструменти, деноминирани в чуждестранна валута.

След въвеждането на Валутен борд в Република България, българският лев е фиксиран към еврото. Тъй като валутата, в която Банката изготвя счетоводните си отчети е българският лев, влияние върху отчетите оказват движенията в обменните курсове на лева спрямо валутите извън Еврозоната.

При извършване на сделки в чуждестранна валута възникват приходи и разходи от валутни операции, които се отчитат в отчета за доходи. Такива експозиции са паричните активи и пасиви на Банката, деноминирани във валута, различна от валутата на изготвяне на счетоводните отчети на Банката. Тези експозиции в чуждестранна валута са представени в таблицата по-долу.

В хиляди лева

31 декември 2020 г.

| | Лева | Евро | Щатски долари | Други валути | Общо |
|--|------------------|------------------|-----------------|---------------|------------------|
| Активи | | | | | |
| Парични средства и парични еквиваленти | 694,540 | 93,439 | 176,547 | 17,035 | 981,561 |
| Финансови активи, отчитани по ССППЗ | 3 | - | - | - | 3 |
| Кредити и аванси на банки | - | 39,059 | - | - | 39,059 |
| Финансови активи отчитани по ССПДВД | 17,979 | 176,663 | 15,414 | - | 210,056 |
| Финансови активи отчитани по АС | 111,152 | 357,391 | - | - | 468,543 |
| Кредити и аванси на клиенти | 947,816 | 593,379 | 6,471 | - | 1,547,666 |
| Общо активи | 1,771,490 | 1,259,931 | 198,432 | 17,035 | 3,246,888 |
| Пасиви | | | | | |
| Депозити от банки | 169 | 27,962 | 25 | - | 28,156 |
| Депозити от други клиенти | 1,796,452 | 950,883 | 220,587 | 15,959 | 2,983,881 |
| Други привлечени средства | - | 4,956 | - | - | 4,956 |
| Пасиви по договори за лизинг | 8,431 | - | - | - | 8,431 |
| Общо пасиви | 1,805,052 | 983,801 | 220,612 | 15,959 | 3,025,424 |
| Нетна валутна позиция | (33,562) | 276,130 | (22,180) | 1,076 | 221,464 |

„АЛИАНЦ БАНК БЪЛГАРИЯ“ АД
ПРИЛОЖЕНИЯ КЪМ ГОДИШНИЯ ФИНАНСОВ ОТЧЕТ (ПРОДЪЛЖЕНИЕ)
31 ДЕКЕМВРИ 2020 Г.

б. Оповестяване на политиката по управление на финансовия риск (продължение)

(г) Пазарен риск (продължение)

Валутен риск (продължение)

В хиляди лева

31 декември 2019 г.

| | Лева | Евро | Щатски долари | Други валути | Общо |
|--|------------------|------------------|-----------------|---------------|------------------|
| Активи | | | | | |
| Парични средства и парични еквиваленти | 521,734 | 75,075 | 149,388 | 13,879 | 760,076 |
| Финансови активи, отчитани по ССППЗ | 4 | - | - | - | 4 |
| Кредити и аванси на банки | - | 19,541 | - | - | 19,541 |
| Финансови активи отчитани по ССПДВД | 20,846 | 180,803 | 8,063 | - | 209,712 |
| Финансови активи отчитани по АС | 96,212 | 398,361 | - | - | 494,573 |
| Кредити и аванси на клиенти | 842,405 | 514,436 | 10,668 | - | 1,367,509 |
| Общо активи | 1,481,201 | 1,188,216 | 168,119 | 13,879 | 2,851,415 |
| Пасиви | | | | | |
| Депозити от банки | 112 | 31,489 | - | - | 31,601 |
| Депозити от други клиенти | 1,678,957 | 713,717 | 181,065 | 13,728 | 2,587,467 |
| Други привлечени средства | - | 7,021 | - | - | 7,021 |
| Пасиви по договори за лизинг | 7,876 | - | - | - | 7,876 |
| Общо пасиви | 1,686,945 | 752,227 | 181,065 | 13,728 | 2,633,965 |
| Нетна валутна позиция | (205,744) | 435,989 | (12,946) | 151 | 217,450 |

(д) Спазване на изискванията за капиталова адекватност

Банката определя своя капацитет за поемане на риск на базата на наличния капиталов ресурс, който е на разположение за покриване на загуби, породени от рисковия профил на Банката. Банката управлява своя рисков капитал, като съблюдава регулаторните изисквания и собствената си стратегия.

Минималните изисквания, приложими за България съгласно въведените през 2014 г. изисквания на Директива 2013/36/ЕС и Наредба (ЕС) No 575/2013 г., включват поддържане на Обща капиталова адекватност не по-малко от 13.5% и Адекватност на капитал от първи ред не по-малко от 11.5%. Тези нива включват съответно 8% обща капиталова адекватност и 6% адекватност на капитал от първи ред, както и 2.5% Буфер за запазване на капитала и 3% Буфер за системен риск.

Банката е в съответствие с регулаторните изисквания за минимална капиталова адекватност.

В съответствие с регулаторната рамка Банката разпределя капитал за покриване на капиталовите изисквания за кредитен риск, пазарен риск и операционен риск, прилагайки Стандартизиран подход.

6. Оповестяване на политиката по управление на финансовия риск (продължение)

(д) Спазване на изискванията за капиталова адекватност (продължение)

Капиталова база (собствени средства)

Капиталовата база (собствените средства) включват Капитал от първи и втори ред, съгласно приложимите регулаторни изисквания. Банката няма записан капитал от втори ред.

Банката изготвя тримесечни надзорни и ежемесечни за вътрешни нужди отчети, в съответствие с изискванията на Наредба № 8 на Българска Народна Банка (БНБ) от 24 април 2014 г. за капиталовите буфери на банките и Регламент за изпълнение /ЕС/ № 680 от 2014 г. на индивидуална основа.

Банката е в съответствие с регулаторните изисквания за капиталова адекватност и оповестява годишните си данни пред БНБ, съгласно Регламент (ЕС) № 575 /2013 г. (Осма част) и Закона за кредитните институции (чл. 70 (3)).

Избраният от Банката подход за изчисление на операционния риск е подходът на базисния индикатор, съгласно Регламент (ЕС) № 575/2013 г.

Банката ежемесечно следи изменението на основните класове експозиции, капиталова база и общата капиталова адекватност и запознава с нивата на регулаторен и вътрешен капитал Управителния и Надзорен съвет. Банката изготвя тримесечни отчети, които представя в БНБ спазвайки сроковете, посочени в Регламент 680/2014 г. Съгласно чл. 92 от Регламент 575 на Европейския парламент и на Съвета от 26 юни 2013 г., минималните изисквания за коефициентите на капиталова адекватност на капитала от Първи ред и на Общата капиталова адекватност са съответно не по-малко от 6% и не по-малко от 8%.

Към края на 2020 г. Алианц Банк България АД е спазила препоръките на БНБ /решения на УС на БНБ от 20.12.2019 г./ и № 160 от 24.04.2019 г. за капиталова стабилност – общата капиталова адекватност да не бъде по – малко от 14,25 % , формирана на база:

- Минимален размер на съотношението за обща капиталова адекватност от 8% към рисково претеглените активи в съответствие с член 92, параграф 1 от Регламент 575/2013 г. и допълнително изискване за базов собствен капитал в размер на 0,25% към рисково претеглените активи, или 8,25% общо капиталово изискване по Процеса по надзорен преглед и оценка / ПНПО; ЕВА/GL/2014/13/.
- Буфер за системен риск, равняващ се на 3% от сумата на рисково претеглените активи
- Предпазен капиталов буфер, равняващ се на 2,5% от сумата на рисково претеглените активи
- Антицикличен капиталов буфер, приложим за кредитни рискови експозиции в Република България и към края на 2020 г. – 0,5%, съгласно решение на БНБ във връзка с COVID -19.

7. Използване на счетоводни преценки и предположения

Представянето на финансов отчет съгласно Международните стандарти за финансови отчети изисква ръководството да направи най-добри приблизителни оценки, начисления и разумно обосновани предположения, които оказват ефект върху отчетените стойности на активите и пасивите, на приходите и разходите, и на оповестяването на условни вземания и задължения към датата на отчета. Тези приблизителни оценки, начисления и предположения са основани на информацията, която е налична към датата на финансовия отчет, поради което бъдещите фактически резултати биха могли да бъдат различни от тях.

Оценките и основните предположения се преглеждат на текуща база. Преработените счетоводни оценки се признават в периода, през който оценката се преглежда и във всички засегнати бъдещи периоди.

7. Използване на счетоводни преценки и предположения (продължение)

Несигурност в допусканията и оценките

Банката прави допускания и оценки относно несигурни събития, включително допускания и оценки относно бъдещето. Подобни счетоводно допускания и оценки се преразглеждат текущо и са базирани на исторически опит и други фактори като очакван поток в резултат на бъдещо събитие, което може да бъде разумно предположено в съществуващите обстоятелства, но независимо от това е необходимо да представлява източник на предполагаема несигурност. Оценката на загубите от обезценка на портфейла по групи на кредитен риск, и като част от това, допусканията за реализируемата стойност на обезпеченията - недвижими имоти - представлява основният източник на несигурност в оценката. Този и други основни източници на несигурност в оценките, които носят значителен риск от възможна значителна корекция на балансовата стойност на активи и пасиви в последващи отчетни периоди, са описани по-долу и в следните бележки.

Оценяване на очакваната кредитна загуба (ОКЗ)

Изчисляването на очакваната кредитна загуба на финансови активи, отчитани по амортизирана стойност и финансови активи, отчитани по справедлива стойност през друг всеобхватен доход изисква използването на модели и значителни счетоводни преценки и предположения за бъдещите икономически условия и промяната на кредитното качество на активите (например вероятността даден клиент да не си изпълни задълженията си по кредитните експозиции и загубите, до които това би довело).

Значителните счетоводни преценки и предположения, които МСФО 9 изисква при изчислението на очакваната кредитна загуба са:

- Определяне на критериите за значително увеличение на кредитен риск
- Избиране на подходящи модели и за изчислението на ОКЗ
- Избиране на подходящи икономически променливи за изготвяне на информация за бъдещи периоди
- Определяне на тежестта на всеки сценарий за бъдещо развитие на избраните икономически променливи

Пълното описание на преценките и начина на оценка на очакваната кредитна загуба са описани в т. 5, (д), (ii).

Специфичният компонент от общите провизии за обезценка за един контрагент се отнася за финансови активи, оценени индивидуално за обезценка и се основава на най-добрата преценка на ръководството за сегашната стойност на паричните потоци, които се очаква да бъдат получени. При оценката на тези парични потоци, ръководството прави преценки за финансовото състояние на контрагента и нетната реализируема стойност на обезпечението по кредита. Всеки обезценен актив се оценява индивидуално, стратегията за възстановяване на обезценения актив и оценката на паричните потоци, считани за възстановими, се одобряват независимо от функцията по оценка на Кредитния риск.

7. Използване на счетоводни преценки и предположения (продължение)

Несигурност в допусканията и оценките (продължение)

Оценяване на очакваната кредитна загуба (ОКЗ) (продължение)

Колективно оценените загуби от обезценка покриват загуби от кредити, присъщи на портфейли от кредити и вземания със сходни характеристики на кредитен риск, когато има обективно доказателство, че те съдържат обезценени кредити и вземания, но не могат да бъдат идентифицирани индивидуално обезценени активи. При преценката за необходимост от портфейлни загуби от обезценка, ръководството отчита фактори като качество на кредита, размер на портфейла, концентрации и икономически фактори. За да се оцени необходимата провизия за обезценка, се правят допускания, за да се установи начинът, по който се оформят присъщите загуби, основани на исторически опит и текущите икономически условия. Точността на провизиите зависи от оценките на бъдещите парични потоци за загубите от обезценка на определен контрагент, както и от допусканията и параметрите на моделите, използвани при определянето на загубите от обезценка на портфейлна основа.

Определяне на справедливи стойности на финансовите инструменти

Определянето на справедливата стойност на финансови активи и пасиви, за които няма наблюдавана пазарна цена, изисква използването на оценъчни техники, описани в счетоводна политика 5 (д) (vi). За финансови инструменти, които се търгуват рядко и чиято цена не е налична или наблюдавана на пазара, справедливата стойност е по-малко обективна и изисква разнообразни степени на преценка, в зависимост от ликвидност, концентрация, несигурност на пазарните фактори, ценови предположения и други рискове, влияещи на специфичния инструмент.

Оценка на финансови инструменти

Банката оценява справедлива стойност като използва следната йерархия от методи:

- Ниво 1 - входящите данни на ниво 1 са котираните (некоригирани) цени на инструменти на активните пазари за идентични финансови инструменти;
- Ниво 2 - входящите данни на ниво 2 са входящи данни за даден актив или пасив, различни от котираните цени, включени в ниво 1, които, пряко или косвено, са достъпни за наблюдение. Тази категория включва инструменти, оценявани използвайки: котиран цени на подобни активи или пасиви на активни пазари; котиран цени на идентични или подобни активи или пасиви на пазари, които не се считат за активни; други техники за оценяване, където всички значими входящи данни са пряко или косвено достъпни за наблюдение, използвайки пазарни данни;
- Ниво 3 - входящите данни на ниво 3 са ненаблюдаеми входящи данни за даден актив или пасив. Тази категория включва всички инструменти, при които техниката за оценяване не включва наблюдаеми входящи данни и ненаблюдаемите входящи данни имат значителен ефект върху оценката на инструмента. Тази категория включва инструменти, които се оценяват на базата на котиран цени на подобни инструменти, където значителни ненаблюдаеми корекции или предположения се изискват, за да отразят разликите между инструментите.

Справедливата стойност на финансовите активи и финансовите пасиви, които се търгуват на активни пазари е базирана на котиран пазарни цени на борсови или дилърски пазари. За всички останали финансови инструменти Банката определя справедливите стойности, като използва други техники за оценяване.

„АЛИАНЦ БАНК БЪЛГАРИЯ“ АД
ПРИЛОЖЕНИЯ КЪМ ГОДИШНИЯ ФИНАНСОВ ОТЧЕТ (ПРОДЪЛЖЕНИЕ)
31 ДЕКЕМВРИ 2020 Г.

7. Използване на счетоводни преценки и предположения (продължение)

Несигурност в допусканията и оценките (продължение)

Оценка на финансови инструменти (продължение)

Другите техники за оценяване включват модели на базата на настоящата стойност и дисконтираните парични потоци, сравнение с подобни инструменти, за които съществуват наблюдаеми пазарни цени, модели за оценяване на опции и други модели. Предположения и входящи данни, използвани в техниките за оценяване, включват безрискови и референтни лихвени проценти, кредит спредове и други премии, използвани при определянето на дисконтовите проценти, цени на дългови и капиталови ценни книжа, валутни курсове и цени на индекси на капиталови инструменти и очаквани колебания и корелация на цените.

Целта на техниките за оценяване е да се определи справедлива стойност, която отразява цената, която би била получена при продажба на актив или платена при прехвърляне на пасив при обичайна сделка между пазарните участници към датата на оценяване.

Финансови инструменти, оценявани по справедлива стойност – йерархия

Следващата таблица анализира финансовите инструменти, отчитани по справедлива стойност по нива в йерархията на справедливите стойности.

| | Ниво 1- Обявени пазарни цени на активни пазари | Ниво 2- Оценъчни техники – с помощта на пазарни данни | Ниво 3 - Оценъчни техники – без наличие на пазарни данни | Общо |
|-------------------------------------|---|--|---|----------------|
| <i>В хиляди лева</i> | | | | |
| 2020 г. | | | | |
| Финансови активи отчитани по ССППЗ | - | 3 | - | 3 |
| Финансови активи отчитани по ССПДВД | 206,374 | - | 3,682 | 210,056 |
| Общо: | 206,374 | 3 | 3,682 | 210,059 |

| | Ниво 1- Обявени пазарни цени на активни пазари | Ниво 2- Оценъчни техники – с помощта на пазарни данни | Ниво 3 - Оценъчни техники – без наличие на пазарни данни | Общо |
|-------------------------------------|---|--|---|----------------|
| <i>В хиляди лева</i> | | | | |
| 2019 г. | | | | |
| Финансови активи отчитани по ССППЗ | - | 4 | - | 4 |
| Финансови активи отчитани по ССПДВД | 206,527 | - | 3,185 | 209,712 |
| Общо: | 206,527 | 4 | 3,185 | 209,716 |

„АЛИАНЦ БАНК БЪЛГАРИЯ“ АД
ПРИЛОЖЕНИЯ КЪМ ГОДИШНИЯ ФИНАНСОВ ОТЧЕТ (ПРОДЪЛЖЕНИЕ)
31 ДЕКЕМВРИ 2020 г.

7. Използване на счетоводни преценки и предположения (продължение)

Финансови инструменти, оценявани по справедлива стойност – йерархия (продължение)

(i) *Равнение на справедливите стойности от Ниво 3*

Следната таблица представя равнение на движението от началното салдо до крайното салдо на справедливите стойности от Ниво 3.

| <i>В хиляди лева</i> | Капиталови и дългови ценни книжа, отчитани по ССПДВД |
|--|---|
| Салдо на 1 януари 2020 г. | 3,185 |
| Печалба включена в друг всеобхватен доход | |
| Нетно изменение в справедливата стойност (нереализирано) | 497 |
| Салдо на 31 декември 2020 г. | 3,682 |
| Салдо на 1 януари 2019 г. | 1,390 |
| Печалба включена в друг всеобхватен доход | |
| Нетно изменение в справедливата стойност (нереализирано) | 1,795 |
| Салдо на 31 декември 2019 г. | 3,185 |

Таблицата по-долу анализира справедливите стойности на финансови инструменти, отчитани не по справедлива стойност, по ниво в йерархията на справедливите стойности, където се категоризира оценката по справедлива стойност. Таблицата не включва информация за справедливите стойности на финансовите активи и пасиви оценени не по справедлива стойност, ако балансовата стойност е приблизително равна на справедливата стойност.

| 31 декември 2020 г. <i>В хиляди лева</i> | Ниво 1 | Ниво 2 | Ниво 3 | Общо справедлива стойност | Общо балансова стойност |
|---|----------------|------------------|------------------|----------------------------------|--------------------------------|
| Активи | | | | | |
| Парични средства и парични еквиваленти | - | 981,561 | - | 981,561 | 981,561 |
| Кредити и аванси на банки | - | 39,059 | - | 39,059 | 39,059 |
| Финансови активи, отчитани по амортизирана стойност | 468,543 | - | - | 468,543 | 468,543 |
| Кредити и аванси на клиенти | - | - | 1,547,666 | 1,547,666 | 1,547,666 |
| Общо активи | 468,543 | 1,020,620 | 1,547,666 | 3,036,829 | 3,036,829 |
| Пасиви | | | | | |
| Депозити от банки | - | - | 28,156 | 28,156 | 28,156 |
| Депозити от клиенти | - | - | 2,983,881 | 2,983,881 | 2,983,881 |
| Други привлечени средства | - | - | 4,956 | 4,956 | 4,956 |
| Общо пасиви | - | - | 3,016,993 | 3,016,993 | 3,016,993 |

„АЛИАНЦ БАНК БЪЛГАРИЯ“ АД
ПРИЛОЖЕНИЯ КЪМ ГОДИШНИЯ ФИНАНСОВ ОТЧЕТ (ПРОДЪЛЖЕНИЕ)
31 ДЕКЕМВРИ 2020 Г.

7. Използване на счетоводни преценки и предположения (продължение)

Оценка на финансови инструменти (продължение)

Финансови инструменти оценявани не по справедлива стойност – йерархия (продължение)

Справедливата стойност на паричните средства и еквиваленти, Кредити и аванси на банки, депозити от банки и други привлечени средства е приблизително равна на отчетната им стойност, поради това, че са краткосрочни.

Справедливата стойност на кредитите предоставени на клиенти е базирана на наблюдаеми пазарни транзакции. В случаите, когато пазарна информация не е налична, преценката за справедливата стойност се базира на оценъчни модели, като техники на дисконтирани парични потоци, прилагайки лихвени проценти към отчетната дата за заеми със сходни условия и валута и начислените обезценки.

Справедливата стойност на депозитите от клиенти е изчислена използвайки техники на дисконтирани парични потоци прилагайки лихвените нива, които се предлагат към момента в страната за депозити със сходен падеж и условия.

| 31 декември 2019 г. <i>В хиляди лева</i> | Ниво 1 | Ниво 2 | Ниво 3 | Общо справедлива стойност | Общо балансова стойност |
|---|----------------|----------------|------------------|--|--|
| Активи | | | | | |
| Парични средства и парични еквиваленти | - | 760,076 | - | 760,076 | 760,076 |
| Кредити и аванси на банки | - | 19,541 | - | 19,541 | 19,541 |
| Финансови активи, отчитани по амортизирана стойност | 494,573 | - | - | 494,573 | 494,573 |
| Кредити и аванси на клиенти | - | - | 1,367,509 | 1,367,509 | 1,367,509 |
| Общо активи | 494,573 | 779,617 | 1,367,509 | 2,641,699 | 2,641,699 |
| Пасиви | | | | | |
| Депозити от банки | - | - | 31,601 | 31,601 | 31,601 |
| Депозити от клиенти | - | - | 2,587,467 | 2,587,467 | 2,587,467 |
| Други привлечени средства | - | - | 7,021 | 7,021 | 7,021 |
| Общо пасиви | - | - | 2,626,089 | 2,626,089 | 2,626,089 |

Справедливата стойност на паричните средства и еквиваленти, Кредити и аванси на банки, депозити от банки и други привлечени средства е приблизително равна на отчетната им стойност, поради това, че са краткосрочни.

Справедливата стойност на кредитите предоставени на клиенти е базирана на наблюдаеми пазарни транзакции. В случаите, когато пазарна информация не е налична, преценката за справедливата стойност се базира на оценъчни модели, като техники на дисконтирани парични потоци, прилагайки лихвени проценти към отчетната дата за заеми със сходни условия и валута и начислените обезценки.

Справедливата стойност на депозитите от клиенти е изчислена използвайки техники на дисконтирани парични потоци прилагайки лихвените нива, които се предлагат към момента в страната за депозити със сходен падеж и условия.

7. Използване на счетоводни преценки и предположения (продължение)

Значими счетоводни приблизителни оценки и преценки по договори за лизинг

Значимите счетоводни приблизителни оценки и преценки се основават на исторически опит и други фактори, включително очаквания за бъдещи събития, които се считат за вероятни при дадените обстоятелства. Автентичността им се проверява редовно.

Банката прави приблизителни оценки и преценки за целите на счетоводството и оповестяванията в годишния си финансов отчет. Приблизителните счетоводни оценки и преценки рядко съвпадат с действителните резултати. По-долу се разглеждат преценките, които могат да доведат до значителна корекция на балансовата стойност на активите и пасивите през следващата финансова година.

(а) Опции за удължаване и прекратяване; значими счетоводни приблизителни оценки и преценки при определянето на срока на лизинговия договор

При определяне на срока на лизинга, ръководството взема предвид всички факти и обстоятелства, които създават икономически предпоставки за упражняване на опция за удължаване или отказ от прекратяване. Опциите за удължаване (или периодите след опция за прекратяване) се включват в срока на лизинга само ако е достатъчно сигурно, че срокът на лизинга ще бъде удължен (или, че договорът няма да бъде прекратен).

По-долу са изброени най-релевантните фактори за договори за лизинг на сгради, транспортни средства и компютърно оборудване:

- Ако съществуват значителни глоби при упражняване на опция за прекратяване (или при неупражняване на опция за удължаване), то в повечето случаи се счита, че съществува достатъчна сигурност, че Банката ще упражни опцията за удължаване на лизинга (или няма да упражни опцията за прекратяване).
- Ако се очаква направените значителни подобрения на наетото имущество, да имат значителна остатъчна стойност, то в повечето случаи се счита, че съществува достатъчна сигурност, че Банката ще упражни опцията за удължаване на лизинга (или няма да упражни опцията за прекратяване).
- При липса на горните две условия, Банката взема предвид други фактори, включващи историческата продължителност на договорите за лизинг, където Банката е било лизингополучател, както и разходите и пропуснатите ползи за бизнеса, свързани със замяна на лизинговия актив. В повечето случаи опциите за удължаване при договорите за лизинг на офиси и транспортни средства, не са включени в пасива по лизинга, защото Банката би могло да замени активите без това да изисква значителни разходи и пропуснатите ползи за бизнеса.

Срокът на лизинговия договор се преразглежда ако опцията за удължаване бъде действително упражнена или ако Банката е било задължено да я упражни. Наличието на достатъчна сигурност се преразглежда само ако настъпи значително събитие или промяна в обстоятелствата, засягащи тази оценка, които са под контрола на лизингополучателя.

Към 31 декември 2020 г. и 2019 г. потенциални бъдещи изходящи парични потоци в размер съответно на 506 хил. лева. и 2,849 хил. лева (недисконтирани) не са били включени в пасива по лизинга, защото не е било достатъчно сигурно, че лизинговите договори ще бъдат удължени (или няма да бъдат прекратени).

През настоящия отчетен период, финансовият ефект от преразглеждане на периода на договорите за лизинг, за да рефлектират упражнените опции за прекратяване е намаление на признатите пасиви по лизинг и активи с право на ползване с 8,168 хил. лева (2019 г.: 488 хил. лева).

„АЛИАНЦ БАНК БЪЛГАРИЯ“ АД
 ПРИЛОЖЕНИЯ КЪМ ГОДИШНИЯ ФИНАНСОВ ОТЧЕТ (ПРОДЪЛЖЕНИЕ)
 31 ДЕКЕМВРИ 2020 Г.

8. Класификация на финансовите активи и пасиви

В хиляди лева

| | Отчитани по ССПЗ | Отчитани по АС | Кредити и аванси по АС | Отчитани по ССДВД | Пасиви по амортизирана стойност | Обща балансова стойност |
|---|---------------------|-------------------|------------------------------|----------------------|---------------------------------------|-------------------------------|
| 31 декември 2020 г. | | | | | | |
| Парични средства и парични еквиваленти | - | - | 981,561 | - | - | 981,561 |
| Финансови активи, отчитани по справедлива стойност през печалба и загуба | 3 | - | - | - | - | 3 |
| Кредити и аванси на банки | - | - | 39,059 | - | - | 39,059 |
| Инвестиционни ценни книжа | - | 468,543 | - | 210,056 | - | 678,599 |
| Кредити и аванси на клиенти | - | - | 1,547,666 | - | - | 1,547,666 |
| Общо финансови активи | 3 | 468,543 | 2,568,286 | 210,056 | - | 3,246,888 |
| Депозити от банки | - | - | - | - | 28,156 | 28,156 |
| Депозити от клиенти | - | - | - | - | 2,983,881 | 2,983,881 |
| Други привлечени средства | - | - | - | - | 4,956 | 4,956 |
| Общо финансови пасиви | - | - | - | - | 3,016,993 | 3,016,993 |

„АЛИАНЦ БАНК БЪЛГАРИЯ“ АД
 ПРИЛОЖЕНИЯ КЪМ ГОДИШНИЯ ФИНАНСОВ ОТЧЕТ (ПРОДЪЛЖЕНИЕ)
 31 ДЕКЕМВРИ 2020 г.

8. Класификация на финансовите активи и пасиви (продължение)

В хиляди лева

| | Отчитани по ССПЗ | Отчитани по АС | Кредити и аванси по АС | Отчитани по ССДВД | Пасиви по амортизирана стойност | Обща балансова стойност |
|---|---------------------|-------------------|------------------------------|----------------------|---------------------------------------|-------------------------------|
| 31 декември 2019 г. | | | | | | |
| Парични средства и парични еквиваленти | - | - | 760,076 | - | - | 760,076 |
| Финансови активи, отчитани по справедлива стойност през печалба и загуба | 4 | - | - | - | - | 4 |
| Кредити и аванси на банки | - | - | 19,541 | - | - | 19,541 |
| Инвестиционни ценни книжа | - | 494,573 | - | 209,712 | - | 704,285 |
| Кредити и аванси на клиенти | - | - | 1,367,509 | - | - | 1,367,509 |
| Общо финансови активи | 4 | 494,573 | 2,147,126 | 209,712 | - | 2,851,415 |
| Депозити от банки | - | - | - | - | 31,601 | 31,601 |
| Депозити от клиенти | - | - | - | - | 2,587,467 | 2,587,467 |
| Други привлечени средства | - | - | - | - | 7,021 | 7,021 |
| Общо финансови пасиви | - | - | - | - | 2,626,089 | 2,626,089 |

„АЛИАНЦ БАНК БЪЛГАРИЯ“ АД
 ПРИЛОЖЕНИЯ КЪМ ГОДИШНИЯ ФИНАНСОВ ОТЧЕТ (ПРОДЪЛЖЕНИЕ)
 31 ДЕКЕМВРИ 2020 Г.

9. Нетен лихвен доход

| <i>В хиляди лева</i> | 2020 г. | 2019 г. |
|---|---------------|----------------|
| Нетен лихвен доход | | |
| <i>Приходи от лихви</i> | | |
| Приходи от лихви, възникнали от: | | |
| кредити и аванси на банки | 1,083 | 2,905 |
| кредити и аванси на клиенти | 40,416 | 44,875 |
| привлечени средства от клиенти | 3,899 | 645 |
| инвестиции | 13,407 | 15,161 |
| | <u>58,805</u> | <u>63,586</u> |
| <i>Разходи за лихви</i> | | |
| Разходи за лихви, възникнали от: | | |
| депозити на банки | (297) | (454) |
| депозити на клиенти и други привлечени средства | (600) | (2,283) |
| задължения по лизингови договори | (42) | (180) |
| | <u>(939)</u> | <u>(2,917)</u> |
| Нетен лихвен доход | <u>57,866</u> | <u>60,669</u> |

10. Нетен доход от такси и комисиони

| <i>В хиляди лева</i> | 2020 г. | 2019 г. |
|--|----------------|----------------|
| <i>Приходи от такси и комисиони</i> | | |
| Приходи от такси и комисиони, възникнали от: | | |
| Касови операции и парични трансфери | 11,684 | 12,243 |
| Гаранции и акредитиви | 699 | 636 |
| Кредити | 3,534 | 3,923 |
| Банкови карти | 6,119 | 6,292 |
| Други | 189 | 227 |
| | <u>22,225</u> | <u>23,321</u> |
| <i>Разходи за такси и комисиони</i> | | |
| Разходи за такси и комисиони, възникнали от: | | |
| Обслужване на разплащателни сметки | (45) | (43) |
| Транзакции с банкови карти | (2,696) | (2,769) |
| Преводи, вкл. през РИНГС | (193) | (179) |
| Други | (5,614) | (5,006) |
| | <u>(8,548)</u> | <u>(7,997)</u> |
| Нетен доход от такси и комисиони | <u>13,677</u> | <u>15,324</u> |

„АЛИАНЦ БАНК БЪЛГАРИЯ“ АД
ПРИЛОЖЕНИЯ КЪМ ГОДИШНИЯ ФИНАНСОВ ОТЧЕТ (ПРОДЪЛЖЕНИЕ)
31 ДЕКЕМВРИ 2020 Г.

11. Нетен доход от търговски операции

| <i>В хиляди лева</i> | 2020 г. | 2019 г. |
|---|----------------|----------------|
| Нетен доход от операции, възникнали от: | | |
| Финансови активи, отчитани по справедлива стойност в печалба и загуба | 7 | 5 |
| Финансови активи, отчитани по справедлива стойност в друг всеобхватен доход | (2,058) | (1,846) |
| Валутна търговия | 2,287 | 2,554 |
| Нетен доход от търговски операции | 236 | 713 |

12. Нетен доход от операции с инвестиции

| <i>В хиляди лева</i> | 2020 г. | 2019 г. |
|---------------------------------------|----------------|----------------|
| Доход от операции, възникнали от: | | |
| Приходи от дивиденди | 68 | 34 |
| Доход от операции с инвестиции | 68 | 34 |

13. Административни и други разходи

| <i>В хиляди лева</i> | 2020 г. | 2019 г. |
|---|-----------------|-----------------|
| Разходи за материали | (430) | (453) |
| Разходи за външни услуги, включително одит | (6,652) | (6,901) |
| Управленски, маркетингови и други разходи | (2,633) | (2,493) |
| Разходи за наеми | (124) | (157) |
| Разходи за амортизация (Прил. 21, 23) | (1,870) | (2,139) |
| Разходи за амортизация на активи с право на ползване (Прил. 22) | (3,449) | (3,234) |
| Разходи за персонал | (18,432) | (17,830) |
| Разходи за реструктуриране на банките | (6,167) | (5,615) |
| Разходи за гарантиране на влоговете | (3,694) | (3,737) |
| Разходи други | (123) | (866) |
| Общо административни разходи | (43,574) | (43,425) |

Начислените през 2020 г. суми за услугите, предоставяни от регистрираните одитори за законов независим финансов одит са, както следва: за ПрайсютърхаусКупърс Одит ООД – 145 хил. лв. без ДДС и за Ейч Ел Би България ООД - 16 хил. лв. без ДДС. През 2020 г. Банката не е начислила суми за други, несвързани със законов одит услуги, предоставени от регистрираните одитори или от членове на съответната мрежа.

Начислените през 2019 г. суми за услугите, предоставяни от регистрираните одитори за законов независим финансов одит са, както следва: за ПрайсютърхаусКупърс Одит ООД – 145 хил. лв. без ДДС и за Ейч Ел Би България ООД - 16 хил. лв. без ДДС.

Разходите за персонала са в размер на 18,432 хил. лв. (2019 г.: 17,830 хил. лв.) и включват работни заплати, осигурителни вноски и здравни осигуровки, съгласно местното законодателство. Към края на 2020 г. в „Алианц Банк България“ АД работят 594 бр. служители на трудов договор (2019 г.: 601 служители).

„АЛИАНЦ БАНК БЪЛГАРИЯ“ АД
ПРИЛОЖЕНИЯ КЪМ ГОДИШНИЯ ФИНАНСОВ ОТЧЕТ (ПРОДЪЛЖЕНИЕ)
31 ДЕКЕМВРИ 2020 Г.

14. Друг оперативен доход

| <i>В хиляди лева</i> | 2020 г. | 2019 г. |
|---|----------------|----------------|
| Приходи от такси по тарифа, облагаеми с ДДС | 1,626 | 1,547 |
| Други приходи | 4,596 | 3,831 |
| Друг оперативен доход | 6,222 | 5,378 |

15. Разходи за данъци

а) Данъци признати в печалби и загуби

| <i>В хиляди лева</i> | 2020 г. | 2019 г. |
|---|----------------|----------------|
| Текущи данъци | (951) | (3,681) |
| Отсрочени данъци | (8) | (38) |
| Общо данък върху печалбата, признат в печалбата или загубата | (959) | (3,719) |
| Разход за данък върху печалбата, признат в друг всеобхватен доход | (108) | (90) |

2020 г.

| | Преди данъци | Данъчен (разход) приход | Нетно от данъци |
|---|--------------|-------------------------|-----------------|
| Промяна в резерв от последващи оценки по справедлива стойност на финансови активи | 1,108 | (111) | 997 |
| Последващи оценки на задължения по план с дефинирани приходи | (26) | 3 | (23) |
| | 1,082 | (108) | 974 |

2019 г.

| | Преди данъци | Данъчен (разход) приход | Нетно от данъци |
|---|--------------|-------------------------|-----------------|
| Промяна в резерв от последващи оценки по справедлива стойност на финансови активи | 958 | (96) | 862 |
| Последващи оценки на задължения по план с дефинирани приходи | (64) | 6 | (58) |
| | 894 | (90) | 804 |

в) Обяснение на ефективната данъчна ставка

| | 2020 г. | 2019г. |
|----------------------------------|----------------|---------------|
| Печалба преди облагане | 9,200 | 36,770 |
| Номинална данъчна ставка | 10% | 10% |
| Предполагам данък | 920 | 3,677 |
| Облагаеми постоянни разлики | 46 | 45 |
| Необлагаеми приходи от дивиденди | (7) | (3) |
| | 959 | 3,719 |
| Ефективна данъчна ставка | 10.42% | 10.11% |

„АЛИАНЦ БАНК БЪЛГАРИЯ“ АД
 ПРИЛОЖЕНИЯ КЪМ ГОДИШНИЯ ФИНАНСОВ ОТЧЕТ (ПРОДЪЛЖЕНИЕ)
 31 ДЕКЕМВРИ 2020 Г.

16. Парични средства и парични еквиваленти

| <i>В хиляди лева</i> | 2020 г. | 2019 г. |
|--|----------------|----------------|
| Пари в каса | 32,433 | 36,242 |
| Салда с Централната банка | 754,951 | 539,757 |
| Разплащателни сметки и депозити при банки с оригинален матуритет до 3 месеца | 194,192 | 184,089 |
| Обезценка | (15) | (12) |
| Общо парични средства и парични еквиваленти | 981,561 | 760,076 |

По-долу са представени паричните средства по кредитни рейтинги. Използвана е рейтинговата агенция Standard & Poor's:

| <i>В хиляди лева</i> | 2020 г. | 2019 г. |
|---|----------------|----------------|
| Пари в каса | 32,433 | 36,242 |
| Централната банка ВВВ- | 754,951 | 539,757 |
| Разплащателни сметки и депозити при банки с оригинален матуритет до 3 месеца | 194,192 | 184,089 |
| АА | 92 | 41 |
| АА- | 80,693 | 53,893 |
| А+ | - | 47,439 |
| А | 37,735 | 20,118 |
| А- | 38,254 | 26,114 |
| ВВВ+ | 16,150 | 16,856 |
| ВВВ | 25 | 39 |
| ВВВ- | 21,243 | 19,589 |
| Общо | 981,576 | 760,088 |

Салдата с Централната банка включват разплащателна сметка в БНБ и минимални задължителни резерви. Разплащателната сметка при БНБ се използва за разплащания на паричния пазар и пазара на държавни ценни книжа (ДЦК), както и за целите на сетълмента. Минималните задължителни резерви при БНБ са безлихвени и се регулират на месечна база. Дневни флукутации са разрешени. Недостигът на средства на месечна база се санкционира с наказателна лихва.

17. Финансови активи, отчитани по справедлива стойност в печалба и загуба

| <i>В хиляди лева</i> | 2020 г. | 2019 г. |
|---|----------|----------|
| Финансови активи, отчитани по ССПЗ | | |
| Капиталови ценни книжа | 2 | 3 |
| Други | 1 | 1 |
| Общо финансови активи по ССПЗ | 3 | 4 |

„АЛИАНЦ БАНК БЪЛГАРИЯ“ АД
ПРИЛОЖЕНИЯ КЪМ ГОДИШНИЯ ФИНАНСОВ ОТЧЕТ (ПРОДЪЛЖЕНИЕ)
31 ДЕКЕМВРИ 2020 г.

18. Кредити и аванси на банки

| <i>В хиляди лева</i> | 2020 г. | 2019 г. |
|--|----------------|----------------|
| Кредити и аванси на местни банки | 19,529 | - |
| Кредити и аванси на чуждестранни банки | 19,530 | 19,541 |
| Общо кредити и аванси на банки | 39,059 | 19,541 |

19. Инвестиционни ценни книжа

19.1. Финансови активи отчитани по справедлива стойност в друг всеобхватен доход

| <i>В хиляди лева</i> | 2020 г. | 2019 г. |
|---|----------------|----------------|
| Държавни ценни книжа издадени или гарантирани от България | 53,778 | 52,099 |
| Държавни ценни книжа издадени или гарантирани от Испания | 31,910 | 36,006 |
| Държавни ценни книжа издадени или гарантирани от Португалия | 4,069 | 4,242 |
| Държавни ценни книжа издадени или гарантирани от Румъния | 57,763 | 37,900 |
| Държавни ценни книжа издадени или гарантирани от САЩ | 9,556 | 2,690 |
| Държавни ценни книжа издадени или гарантирани от Хърватска | 5,286 | 5,458 |
| Корпоративни облигации | 40,335 | 64,759 |
| Капиталови ценни книжа | 7,359 | 6,558 |
| Общо финансови активи по ССДВД | 210,056 | 209,712 |

19.2. Финансови активи, отчитани по амортизирана стойност

| <i>В хиляди лева</i> | 2020 г. | 2019 г. |
|--|----------------|----------------|
| Държавни ценни книжа издадени или гарантирани от България | 365,716 | 357,870 |
| Държавни ценни книжа издадени или гарантирани от Испания | 9,839 | 17,983 |
| Държавни ценни книжа издадени или гарантирани от Македония | 8,663 | 8,868 |
| Държавни ценни книжа издадени или гарантирани от Полша | 9,536 | 9,609 |
| Държавни ценни книжа издадени или гарантирани от Румъния | 11,206 | 30,542 |
| Държавни ценни книжа издадени или гарантирани от Хърватска | 14,648 | 15,039 |
| Държавни ценни книжа издадени или гарантирани от Чехия | 17,238 | 17,881 |
| Корпоративни облигации | 31,697 | 36,781 |
| Общо финансови активи по амортизирана стойност | 468,543 | 494,573 |
| Общо инвестиционни ценни книжа | 678,599 | 704,285 |

„АЛИАНЦ БАНК БЪЛГАРИЯ“ АД
 ПРИЛОЖЕНИЯ КЪМ ГОДИШНИЯ ФИНАНСОВ ОТЧЕТ (ПРОДЪЛЖЕНИЕ)
 31 ДЕКЕМВРИ 2020 Г.

20. Кредити и аванси на клиенти

| <i>В хиляди лева</i> | 2020 г. | 2019 г. |
|--|------------------|------------------|
| Кредити и аванси на клиенти по амортизирана стойност | 1,310,228 | 1,142,517 |
| Вземания по факторинг | 30,567 | 38,293 |
| Вземания от участие в кеш пул | 205,473 | 185,406 |
| Вземания по финансов лизинг | 83,369 | 65,819 |
| Минус загуби от обезценка | (81,971) | (64,526) |
| Общо кредити и аванси на клиенти | 1,547,666 | 1,367,509 |

(а) Анализ по кредитни продукти

| | 2020 г. | 2019 г. |
|--|------------------|------------------|
| Физически лица | | |
| Ипотечни кредити | 521,739 | 453,510 |
| Потребителски кредити | 222,944 | 204,181 |
| Кредитни карти | 11,793 | 10,673 |
| Други кредити | 84,271 | 67,219 |
| | 840,747 | 735,583 |
| Юридически лица | | |
| Оборотни кредити | 531,101 | 483,305 |
| Инвестиционни кредити | 257,445 | 212,679 |
| Кредитни карти | 344 | 468 |
| | 788,890 | 696,452 |
| Общо кредити и аванси на клиенти по амортизирана стойност | 1,629,637 | 1,432,035 |
| Загуби от обезценка | (81,971) | (64,526) |
| Общо кредити и аванси на клиенти, нетно от обезценка | 1,547,666 | 1,367,509 |

„АЛИАНЦ БАНК БЪЛГАРИЯ“ АД
 ПРИЛОЖЕНИЯ КЪМ ГОДИШНИЯ ФИНАНСОВ ОТЧЕТ (ПРОДЪЛЖЕНИЕ)
 31 ДЕКЕМВРИ 2020 Г.

20. Кредити и аванси на клиенти (продължение)

(а) Анализ по кредитни продукти (продължение)

31 декември 2020 г.

В хиляди лева

| Физически лица | Фаза 1 | Фаза 2 | Фаза 3 | Общо |
|-----------------------|----------------|---------------|---------------|----------------|
| Други кредити | 60,826 | 20,126 | 3,319 | 84,271 |
| Ипотечни кредити | 460,215 | 27,921 | 33,603 | 521,739 |
| Кредитни карти | 9,054 | 1,934 | 805 | 11,793 |
| Потребителски кредити | 195,718 | 14,997 | 12,229 | 222,944 |
| Общо | 725,813 | 64,978 | 49,956 | 840,747 |

Юридически лица

| | | | | |
|-----------------------|----------------|---------------|---------------|----------------|
| Инвестиционни кредити | 242,356 | 12,725 | 2,364 | 257,445 |
| Оборотни кредити | 514,274 | 7,421 | 9,406 | 531,101 |
| Кредитни карти | 172 | 34 | 138 | 344 |
| Общо | 756,802 | 20,180 | 11,908 | 788,890 |

Общо кредити и аванси на клиенти по амортизирана стойност

| | | | | |
|--|------------------|---------------|---------------|------------------|
| | 1,482,615 | 85,158 | 61,864 | 1,629,637 |
|--|------------------|---------------|---------------|------------------|

Загуби от обезценка

| | | | | |
|--|----------|---------|----------|----------|
| | (27,952) | (8,329) | (45,690) | (81,971) |
|--|----------|---------|----------|----------|

Общо кредити и аванси на клиенти, нетно от обезценка

| | | | | |
|--|------------------|---------------|---------------|------------------|
| | 1,454,663 | 76,829 | 16,174 | 1,547,666 |
|--|------------------|---------------|---------------|------------------|

31 декември 2019 г.

В хиляди лева

| Физически лица | Фаза 1 | Фаза 2 | Фаза 3 | Общо |
|-----------------------|----------------|---------------|---------------|----------------|
| Други кредити | 51,751 | 14,808 | 660 | 67,219 |
| Ипотечни кредити | 392,720 | 24,698 | 36,092 | 453,510 |
| Кредитни карти | 8,059 | 1,989 | 625 | 10,673 |
| Потребителски кредити | 181,734 | 12,452 | 9,995 | 204,181 |
| Общо | 634,264 | 53,947 | 47,372 | 735,583 |

Юридически лица

| | Фаза 1 | Фаза 2 | Фаза 3 | Общо |
|-----------------------|----------------|---------------|---------------|----------------|
| Инвестиционни кредити | 196,287 | 9,642 | 6,750 | 212,679 |
| Оборотни кредити | 458,493 | 9,906 | 14,906 | 483,305 |
| Кредитни карти | 267 | 29 | 172 | 468 |
| Общо | 655,047 | 19,577 | 21,828 | 696,452 |

Общо кредити и аванси на клиенти по амортизирана стойност

| | | | | |
|--|------------------|---------------|---------------|------------------|
| | 1,289,311 | 73,524 | 69,200 | 1,432,035 |
|--|------------------|---------------|---------------|------------------|

Загуби от обезценка

| | | | | |
|--|----------|---------|----------|----------|
| | (11,742) | (4,617) | (48,167) | (64,526) |
|--|----------|---------|----------|----------|

Общо кредити и аванси на клиенти, нетно от обезценка

| | | | | |
|--|------------------|---------------|---------------|------------------|
| | 1,277,569 | 68,907 | 21,033 | 1,367,509 |
|--|------------------|---------------|---------------|------------------|

„АЛИАНЦ БАНК БЪЛГАРИЯ“ АД
 ПРИЛОЖЕНИЯ КЪМ ГОДИШНИЯ ФИНАНСОВ ОТЧЕТ (ПРОДЪЛЖЕНИЕ)
 31 ДЕКЕМВРИ 2020 Г.

20. Кредити и аванси на клиенти (продължение)

(б) Вземания по финансов лизинг

Подробно описание на вземанията по финансов лизинг е представено в таблицата по-долу.

| <i>В хиляди лева</i> | 2020 г. | 2019 г. |
|---|---------------|---------------|
| Брутни инвестиции във финансов лизинг, вземания: | | |
| По-малко от една година | 4,538 | 7,219 |
| Между една и пет години | 70,340 | 54,978 |
| Над пет години | 6,742 | 2,250 |
| | 81,620 | 64,447 |
| Неспечелен финансов приход | 1,749 | 1,372 |
| Нетни инвестиции във финансов лизинг | 83,369 | 65,819 |
| Минус загуби от обезценка | (4,709) | (1,010) |
| | 78,660 | 64,809 |
| Нетни инвестиции във финансов лизинг, вземания: | | |
| По-малко от една година | 4,093 | 6,989 |
| Между една и пет години | 67,943 | 55,503 |
| Над пет години | 6,624 | 2,317 |
| | 78,660 | 64,809 |

(в) Загуби от обезценка на кредити и аванси на клиенти

| Индивидуални провизии за загуби от обезценка <i>В хиляди лева</i> | 2020 г. | 2019 г. |
|---|----------------|----------------|
| Състояние към 1 януари | 48,167 | 88,049 |
| Начислени разходи за обезценка | 15,963 | 17,863 |
| Реинтегрирани | (11,234) | (16,526) |
| Отписани | (7,206) | (41,219) |
| Състояние към 31 декември | 45,690 | 48,167 |
| Колективни провизии за загуби от обезценка <i>В хиляди лева</i> | 2020 г. | 2019 г. |
| Състояние към 1 януари | 16,359 | 15,998 |
| Начислени разходи за обезценка | 25,285 | 6,012 |
| Реинтегрирани | (5,363) | (5,651) |
| Отписани | - | - |
| Състояние към 31 декември | 36,281 | 16,359 |
| Общо | 81,971 | 64,526 |

„АЛИАНЦ БАНК БЪЛГАРИЯ“ АД
 ПРИЛОЖЕНИЯ КЪМ ГОДИШНИЯ ФИНАНСОВ ОТЧЕТ (ПРОДЪЛЖЕНИЕ)
 31 ДЕКЕМВРИ 2020 Г.

20. Кредити и аванси на клиенти (продължение)

(в) Загуби от обезценка на кредити и аванси на клиенти (продължение)

Разход за обезценка на активи

В хиляди лева

| | | |
|-------------------------------------|-----------------|----------------|
| Кредити и аванси | 2020 г. | 2019 г. |
| Ценни книги | (24,651) | (1,698) |
| Задбалансови и кредитни ангажименти | 65 | 51 |
| Вземания и парични средства | (686) | 93 |
| | (23) | (369) |
| Общо | (25,295) | (1,923) |

Кредити и аванси на клиенти движение през годината на амортизираната стойност преди обезценка 2020 г.

| | Начален баланс 01.01.2020 | Промени, дължащи се на миграция от Фаза 1 към Фаза 2 | Промени, дължащи се на миграция от Фаза 1 и Фаза 2 към Фаза 3 | Промени, дължащи се на миграция от Фаза 2 и Фаза 3 към Фаза 1 | Увеличения, дължащи се на възникване и придобиване | Промени, дължащи се на актуализ. на оценъчната методика | Намаление на коректива вследствие на отписвания | Промени в следствие погашения | Баланс в края на периода |
|-------------------------|---------------------------------|---|---|--|---|--|--|-------------------------------------|--------------------------------|
| Фаза 1 | | | | | | | | | |
| Кеш пул и Факторинг | 223,699 | | (26) | | 12,341 | | | | 236,014 |
| Кредити и аванси | 1,065,612 | (31,682) | (6,691) | 67 | 476,599 | - | - | (257,304) | 1,246,601 |
| Ритейл | 600,694 | (17,836) | (4,488) | 5 | 239,678 | - | - | (132,636) | 685,417 |
| други кредити | 1,254 | (77) | (9) | - | 150 | - | - | (553) | 765 |
| ипотечни кредити | 392,720 | (9,086) | (2,709) | - | 140,761 | - | - | (61,471) | 460,215 |
| кредитни карти | 8,060 | (280) | (81) | 5 | 5,276 | - | - | (3,926) | 9,054 |
| потребителски кредити | 181,734 | (6,467) | (1,671) | - | 83,658 | - | - | (61,536) | 195,718 |
| финансов лизинг | 16,926 | (1,926) | (18) | - | 9,833 | - | - | (5,150) | 19,665 |

„АЛИАНЦ БАНК БЪЛГАРИЯ“ АД
 ПРИЛОЖЕНИЯ КЪМ ГОДИШНИЯ ФИНАНСОВ ОТЧЕТ (ПРОДЪЛЖЕНИЕ)
 31 ДЕКЕМВРИ 2020 Г.

20. Кредити и аванси на клиенти (продължение)

(в) Загуби от обезценка на кредити и аванси на клиенти (продължение)

| | Начален баланс 01.01.2020 | Промени, дължащи се на миграция от Фаза 1 към Фаза 2 | Промени, дължащи се на миграция от Фаза 1 и Фаза 2 към Фаза 3 | Промени, дължащи се на миграция от Фаза 2 и Фаза 3 към Фаза 1 | Увеличения, дължащи се на възникване и придобиване | Промени, дължащи се на актуализ. на оценъчната методика | Намаление на коректива вследствие на отписвания | Промени в следствие погашения | Баланс в края на периода |
|-------------------------|---------------------------------|--|--|--|--|--|--|-------------------------------------|--------------------------------|
| Фаза 1 | 464,918 | (13,846) | (2,203) | 62 | 236,921 | - | - | (124,668) | 561,184 |
| Корпоративно | | | | | | | | | |
| инвестиционни кредити | 196,287 | (5,436) | - | - | 88,435 | - | - | (36,930) | 242,356 |
| кредитни карти | 267 | (9) | - | - | 55 | - | - | (141) | 172 |
| оборотни кредити | 234,794 | (1,998) | (658) | - | 123,795 | - | - | (77,673) | 278,260 |
| финансов лизинг | 33,570 | (6,403) | (1,545) | 62 | 24,636 | - | - | (9,924) | 40,396 |
| Фаза 2 | | | | | | | | | |
| Кредити и аванси | 73,524 | 31,682 | (5,195) | (67) | 12,912 | - | - | (27,698) | 85,158 |
| Ритейл | 42,433 | 17,836 | (3,800) | (5) | 5,554 | - | - | (12,920) | 49,098 |
| други кредити | 77 | 77 | - | - | - | - | - | (67) | 87 |
| ипотечни кредити | 24,698 | 9,086 | (1,838) | - | 2,080 | - | - | (6,105) | 27,921 |
| кредитни карти | 1,988 | 280 | (145) | (5) | 628 | - | - | (812) | 1,934 |
| потребителски кредити | 12,452 | 6,467 | (1,588) | - | 1,839 | - | - | (4,173) | 14,997 |
| финансов лизинг | 3,218 | 1,926 | (229) | - | 1,007 | - | - | (1,763) | 4,159 |
| Фаза 2 | | | | | | | | | |
| Корпоративно | 31,091 | 13,846 | (1,395) | (62) | 7,358 | - | - | (14,778) | 36,600 |
| инвестиционни кредити | 9,641 | 5,436 | (76) | - | 304 | - | - | (2,580) | 12,725 |
| кредитни карти | 30 | 9 | - | - | 10 | - | - | (15) | 34 |
| оборотни кредити | 9,907 | 1,998 | (496) | - | 2,232 | - | - | (6,220) | 7,421 |
| финансов лизинг | 11,513 | 6,403 | (823) | (62) | 4,812 | - | - | (5,963) | 15,880 |
| Фаза 3 | | | | | | | | | |
| Кеш пул и Факторинг | - | - | 26 | - | - | - | - | - | 26 |
| Кредити и аванси | 69,200 | - | 11,886 | - | 5,944 | - | (7,204) | (17,988) | 61,838 |
| Ритейл | 46,804 | - | 8,288 | - | 2,820 | - | (2,408) | (8,631) | 46,873 |
| други кредити | 71 | - | 9 | - | - | - | (7) | (24) | 49 |
| ипотечни кредити | 36,093 | - | 4,547 | - | 993 | - | (2,198) | (5,832) | 33,603 |
| кредитни карти | 624 | - | 226 | - | 271 | - | (16) | (300) | 805 |
| потребителски кредити | 9,995 | - | 3,259 | - | 1,556 | - | (187) | (2,394) | 12,229 |
| финансов лизинг | 21 | - | 247 | - | - | - | - | (81) | 187 |

„АЛИАНЦ БАНК БЪЛГАРИЯ“ АД
 ПРИЛОЖЕНИЯ КЪМ ГОДИШНИЯ ФИНАНСОВ ОТЧЕТ (ПРОДЪЛЖЕНИЕ)
 31 ДЕКЕМВРИ 2020 Г.

20. Кредити и аванси на клиенти (продължение)

(в) Загуби от обезценка на кредити и аванси на клиенти (продължение)

Кредити и аванси на клиенти движение през годината на амортизираната стойност преди обезценка 2020 г. (продължение)

| | Начален баланс 01.01.2020 | Промени, дължащи се на миграция от Фаза 1 към Фаза 2 | Промени, дължащи се на миграция от Фаза 1 и Фаза 2 към Фаза 3 | Промени, дължащи се на миграция от Фаза 2 и Фаза 3 към Фаза 1 | Увеличения, дължащи се на възникване и придобиване | Промени, дължащи се на актуализ. на оценъчната методика | Намаление на коректива вследствие на отписвания | Промени в следствие погашения | Баланс в края на периода |
|---|---------------------------------|--|---|---|---|---|--|-------------------------------------|-----------------------------|
| Фаза 3 | | | | | | | | | |
| Корпоративно | 22,396 | - | 3,598 | - | 3,124 | - | (4,796) | (9,357) | 14,965 |
| инвестиционни кредити | 6,751 | - | 76 | - | 56 | - | (345) | (4,174) | 2,364 |
| кредитни карти | 171 | - | - | - | 27 | - | (3) | (57) | 138 |
| оборотни кредити | 14,906 | - | 1,154 | - | 2,187 | - | (4,448) | (4,419) | 9,380 |
| финансов лизинг | 568 | - | 2,368 | - | 854 | - | - | (707) | 3,083 |
| Общо коректив за дългови инструменти | 1,432,035 | - | - | - | 507,796 | - | (7,204) | (302,990) | 1,629,637 |

Кредити и аванси на клиенти движение през годината на амортизираната стойност преди обезценка 2019 г.

| | Начален баланс 01/01/2019 | Промени, дължащи се на миграция от Фаза 1 към Фаза 2 | Промени, дължащи се на миграция от Фаза 1 и Фаза 2 към Фаза 3 | Промени, дължащи се на миграция от Фаза 2 и Фаза 3 към Фаза 1 | Увеличения, дължащи се на възникване и придобиване | Промени, дължащи се на актуализ. на оценъчната методика | Намаление на коректива вследствие на отписвания | Промени в следствие погашения | Баланс в края на периода |
|-------------------------|---------------------------------|--|---|---|---|---|--|-------------------------------------|-----------------------------|
| Фаза 1 | | | | | | | | | |
| Кеш пул и Факторинг | 203,277 | - | - | - | 20,422 | - | - | - | 223,699 |
| Кредити и аванси | 1,017,545 | (27,810) | (5,466) | 21 | 371,652 | - | - | (290,330) | 1,065,612 |
| Ритейл | 517,558 | (13,121) | (4,453) | 21 | 233,788 | - | - | (133,099) | 600,694 |
| други кредити | 1,448 | (100) | - | - | 597 | - | - | (690) | 1,255 |
| ипотечни кредити | 331,356 | (7,614) | (2,719) | - | 135,801 | - | - | (64,104) | 392,720 |
| кредитни карти | 8,273 | (206) | (66) | 17 | 2,834 | - | - | (2,793) | 8,059 |
| потребителски кредити | 166,128 | (4,605) | (1,668) | 4 | 82,881 | - | - | (61,006) | 181,734 |
| финансов лизинг | 10,353 | (596) | - | - | 11,675 | - | - | (4,506) | 16,926 |

„АЛИАНЦ БАНК БЪЛГАРИЯ“ АД
 ПРИЛОЖЕНИЯ КЪМ ГОДИШНИЯ ФИНАНСОВ ОТЧЕТ (ПРОДЪЛЖЕНИЕ)
 31 ДЕКЕМВРИ 2020 Г.

20. Кредити и аванси на клиенти (продължение)

(в) Загуби от обезценка на кредити и аванси на клиенти (продължение)

Кредити и аванси на клиенти движение през годината на амортизираната стойност преди обезценка 2019 г. (продължение)

| | Начален баланс 01.01.2019 | Промени, дължащи се на миграция от Фаза 1 към Фаза 2 | Промени, дължащи се на миграция от Фаза 1 и Фаза 2 към Фаза 3 | Промени, дължащи се на миграция от Фаза 2 и Фаза 3 към Фаза 1 | Увеличения, дължащи се на възникване и придобиване | Промени, дължащи се на актуализ. на оценъчната методика | Намаление на коректива вследствие на отписвания | Промени в следствие на погашения | Баланс в края на периода |
|-------------------------|---------------------------------|--|--|--|--|--|--|--|--------------------------------|
| Корпоративно | 499,987 | (14,689) | (1,013) | - | 137,864 | - | - | (157,231) | 464,918 |
| финансов лизинг | 26,570 | (5,876) | (113) | - | 22,616 | - | - | (9,627) | 33,570 |
| инвестиционни кредити | 204,502 | (2,488) | (207) | - | 59,941 | - | - | (65,461) | 196,287 |
| кредитни карти | 340 | (2) | (91) | - | 131 | - | - | (111) | 267 |
| оборотни кредити | 268,575 | (6,323) | (602) | - | 55,176 | - | - | (82,032) | 234,794 |
| Фаза 2 | | | | | | | | | |
| Кредити и аванси | 68,957 | 27,810 | (5,025) | (21) | 12,998 | - | - | (31,195) | 73,524 |
| Ритейл | 39,992 | 13,121 | (3,777) | (21) | 6,200 | - | - | (13,081) | 42,434 |
| други кредити | 25 | 100 | - | - | - | - | - | (48) | 77 |
| ипотечни кредити | 22,921 | 7,614 | (1,962) | - | 2,031 | - | - | (5,906) | 24,698 |
| кредитни карти | 2,534 | 206 | (168) | (17) | 393 | - | - | (959) | 1,989 |
| потребителски кредити | 10,628 | 4,605 | (1,619) | (4) | 3,145 | - | - | (4,303) | 12,452 |
| финансов лизинг | 3,884 | 596 | (28) | - | 631 | - | - | (1,865) | 3,218 |
| Фаза 2 | | | | | | | | | |
| Корпоративно | 28,965 | 14,689 | (1,248) | - | 6,798 | - | - | (18,114) | 31,090 |
| инвестиционни кредити | 11,203 | 2,488 | (847) | - | 1,438 | - | - | (4,641) | 9,641 |
| кредитни карти | 51 | 2 | (13) | - | 9 | - | - | (19) | 30 |
| оборотни кредити | 10,119 | 6,323 | (235) | - | 1,892 | - | - | (8,193) | 9,906 |
| финансов лизинг | 7,592 | 5,876 | (153) | - | 3,459 | - | - | (5,261) | 11,513 |
| Фаза 3 | | | | | | | | | |
| Кредити и аванси | 117,868 | - | 10,491 | - | 6,417 | - | (41,271) | (24,305) | 69,200 |
| Ритейл | 74,792 | - | 8,230 | - | 3,813 | - | (26,099) | (13,932) | 46,804 |
| други кредити | 775 | - | - | - | 55 | - | (727) | (32) | 71 |
| ипотечни кредити | 57,868 | - | 4,681 | - | 2,186 | - | (17,744) | (10,899) | 36,092 |
| кредитни карти | 3,267 | - | 234 | - | 172 | - | (2,779) | (269) | 625 |
| потребителски кредити | 12,873 | - | 3,287 | - | 1,398 | - | (4,849) | (2,714) | 9,995 |
| финансов лизинг | 9 | - | 28 | - | 2 | - | - | (18) | 21 |

„АЛИАНЦ БАНК БЪЛГАРИЯ“ АД
 ПРИЛОЖЕНИЯ КЪМ ГОДИШНИЯ ФИНАНСОВ ОТЧЕТ (ПРОДЪЛЖЕНИЕ)
 31 ДЕКЕМВРИ 2020 Г.

20. Кредити и аванси на клиенти (продължение)

(в) Загуби от обезценка на кредити и аванси на клиенти (продължение)

Кредити и аванси на клиенти движение през годината на амортизираната стойност преди обезценка 2019 г. (продължение)

| | Начален баланс 01.01.2019 | Промени, дължащи се на миграция от Фаза 1 към Фаза 2 | Промени, дължащи се на миграция от Фаза 1 и Фаза 2 към Фаза 3 | Промени, дължащи се на миграция от Фаза 2 и Фаза 3 към Фаза 1 | Увеличения, дължащи се на възникване и придобиване | Промени, дължащи се на актуализ. на оценъчната методика | Намаление на коректива вследствие на отписвания | Промени в следствие погашения | Баланс в края на периода |
|---|---------------------------------|--|--|--|--|--|--|-------------------------------------|-----------------------------|
| Фаза 3 | | | | | | | | | |
| Корпоративно | 43,076 | - | 2,261 | - | 2,604 | - | (15,172) | (10,373) | 22,396 |
| инвестиционни кредити | 16,474 | - | 1,054 | - | 28 | - | (4,218) | (6,587) | 6,751 |
| кредитни карти | 983 | - | 104 | - | 28 | - | (898) | (46) | 171 |
| оборотни кредити | 25,309 | - | 837 | - | 2,241 | - | (10,047) | (3,434) | 14,906 |
| финансов лизинг | 310 | - | 266 | - | 307 | - | (9) | (306) | 568 |
| Общо коректив за дългови инструменти | 1,407,647 | - | - | - | 411,489 | - | (41,271) | (345,830) | 1,432,035 |

(г) Движение на обезценка на кредити и аванси на клиенти през 2020 г.

| | Начален баланс 01/01/2020 | Промени, дължащи се на миграция от Фаза 1 към Фаза 2 | Промени, дължащи се на миграция от Фаза 1 и Фаза 2 към Фаза 3 | Промени, дължащи се на миграция от Фаза 2 и Фаза 3 към Фаза 1 | Увеличения, дължащи се на възникване и придобиване | Промени, дължащи се на актуализ. на оценъчната методика | Намаление на коректива вследствие на отписвания | Промени в следствие погашения | Баланс в края на периода |
|----------------------------|---------------------------------|--|---|---|---|--|--|-------------------------------------|-----------------------------|
| Фаза 1 | | | | | | | | | |
| Кеш пул и Факторинг | 45 | - | (26) | - | - | - | - | 16 | 35 |
| Кредити и аванси | 11,697 | (343) | (80) | 1 | 19,636 | - | - | (2,994) | 27,917 |
| Ритейл | 5,204 | (204) | (65) | - | 4,205 | - | - | (1,302) | 7,838 |
| други кредити | 7 | - | - | - | - | - | - | (3) | 4 |
| ипотечни кредити | 2,643 | (74) | (27) | - | 3,035 | - | - | (455) | 5,122 |
| кредитни карти | 71 | (6) | (1) | - | 64 | - | - | (41) | 87 |
| потребителски кредити | 2,424 | (118) | (37) | - | 1,051 | - | - | (770) | 2,550 |
| финансов лизинг | 59 | (6) | - | - | 55 | - | - | (33) | 75 |
| Корпоративно | 6,493 | (139) | (15) | 1 | 15,431 | - | - | (1,692) | 20,079 |
| инвестиционни кредити | 2,634 | (81) | - | - | 8,581 | - | - | (434) | 10,700 |
| кредитни карти | 17 | - | - | - | 2 | - | - | (16) | 3 |
| оборотни кредити | 3,686 | (25) | (10) | - | 6,558 | - | - | (1,175) | 9,034 |
| финансов лизинг | 156 | (33) | (5) | 1 | 290 | - | - | (67) | 342 |

„АЛИАНЦ БАНК БЪЛГАРИЯ“ АД
 ПРИЛОЖЕНИЯ КЪМ ГОДИШНИЯ ФИНАНСОВ ОТЧЕТ (ПРОДЪЛЖЕНИЕ)
 31 ДЕКЕМВРИ 2020 г.

20. Кредити и аванси на клиенти (продължение)

(г) Движение на обезценка на кредити и аванси на клиенти през 2020 г. (продължение)

| | Начален баланс 01.01.2020 | Промени, дължащи се на миграция от Фаза 1 към Фаза 2 | Промени, дължащи се на миграция от Фаза 1 и Фаза 2 към Фаза 3 | Промени, дължащи се на миграция от Фаза 2 и Фаза 3 към Фаза 1 | Увеличения, дължащи се на възникване и придобиване | Промени, дължащи се на актуализ. на оценъчната методика | Намаление на коректива вследствие на отписвания | Промени в следствие погашения | Баланс в края на периода |
|---|---------------------------------|--|---|---|---|--|--|-------------------------------------|-----------------------------|
| Фаза 2 | | | | | | | | | |
| Кеш пул и факторинг | - | - | - | - | - | - | - | - | - |
| Кредити и аванси | 4,617 | 343 | (458) | (1) | 5,204 | - | - | (1,376) | 8,329 |
| Ритейл | 3,476 | 204 | (418) | - | 2,937 | - | - | (889) | 5,310 |
| други кредити | 1 | - | - | - | 74 | - | - | - | 75 |
| ипотечни кредити | 2,369 | 74 | (218) | - | 1,553 | - | - | (482) | 3,296 |
| кредитни карти | 98 | 6 | (16) | - | 128 | - | - | (63) | 153 |
| потребителски кредити | 972 | 118 | (182) | - | 1,061 | - | - | (321) | 1,648 |
| финансов лизинг | 36 | 6 | (2) | - | 121 | - | - | (23) | 138 |
| Корпоративно | 1,141 | 139 | (40) | (1) | 2,267 | - | - | (487) | 3,019 |
| инвестиционни кредити | 547 | 81 | (4) | - | 897 | - | - | (196) | 1,325 |
| кредитни карти | 4 | - | - | - | 4 | - | - | (2) | 6 |
| оборотни кредити | 424 | 25 | (25) | - | 567 | - | - | (186) | 805 |
| финансов лизинг | 166 | 33 | (11) | (1) | 799 | - | - | (103) | 883 |
| Фаза 3 | | | | | | | | | |
| Кеш пул и факторинг | - | - | 26 | - | - | - | - | - | 26 |
| Кредити и аванси | 48,167 | - | 538 | - | 15,382 | - | (7,204) | (11,219) | 45,664 |
| Ритейл | 30,760 | - | 483 | - | 9,484 | - | (2,408) | (5,508) | 32,811 |
| други кредити | 69 | - | - | - | 7 | - | (7) | (20) | 49 |
| ипотечни кредити | 20,773 | - | 245 | - | 4,535 | - | (2,198) | (3,284) | 20,071 |
| кредитни карти | 607 | - | 17 | - | 417 | - | (16) | (252) | 773 |
| потребителски кредити | 9,290 | - | 219 | - | 4,348 | - | (187) | (1,939) | 11,731 |
| финансов лизинг | 21 | - | 2 | - | 177 | - | - | (13) | 187 |
| Корпоративно | 17,407 | - | 55 | - | 5,898 | - | (4,796) | (5,711) | 12,853 |
| инвестиционни кредити | 3,098 | - | 4 | - | 194 | - | (345) | (1,369) | 1,582 |
| кредитни карти | 128 | - | - | - | 27 | - | (3) | (48) | 104 |
| оборотни кредити | 13,610 | - | 35 | - | 2,856 | - | (4,448) | (3,969) | 8,084 |
| финансов лизинг | 571 | - | 16 | - | 2,821 | - | - | (325) | 3,083 |
| Общо коректив за дългови инструменти | 64,526 | - | - | - | 40,222 | - | (7,204) | (15,573) | 81,971 |

„АЛИАНЦ БАНК БЪЛГАРИЯ“ АД
 ПРИЛОЖЕНИЯ КЪМ ГОДИШНИЯ ФИНАНСОВ ОТЧЕТ (ПРОДЪЛЖЕНИЕ)
 31 ДЕКЕМВРИ 2020 Г.

20. Кредити и аванси на клиенти (продължение)

(г) Движение на обезценка на кредити и аванси на клиенти през 2019 г.

| | Начален баланс 01.01.2019 | Промени, дължащи се на миграция от Фаза 1 към Фаза 2 | Промени, дължащи се на миграция от Фаза 1 и Фаза 2 към Фаза 3 | Промени, дължащи се на миграция от Фаза 2 и Фаза 3 към Фаза 1 | Увеличения, дължащи се на възникване и придобиване | Промени, дължащи се на актуализ. на оценъчнат а методика | Намаление на коректива вследствие на отписвания | Промени в следствие погашения | Баланс в края на периода |
|----------------------------|---------------------------------|---|--|--|---|--|--|-------------------------------------|--------------------------------|
| Фаза 1 | | | | | | | | | |
| Кеш пул и Факторинг | 35 | - | - | - | 10 | - | - | - | 45 |
| Кредити и аванси | 11,261 | (267) | (83) | 2 | 4,781 | - | - | (3,997) | 11,697 |
| Ритейл | 4,228 | (116) | (59) | 2 | 2,367 | - | - | (1,218) | 5,204 |
| други кредити | 5 | - | - | - | 4 | - | - | (2) | 7 |
| ипотечни кредити | 2,256 | (58) | (31) | - | 1,071 | - | - | (595) | 2,643 |
| кредитни карти | 47 | (5) | - | 2 | 46 | - | - | (19) | 71 |
| потребителски кредити | 1,906 | (52) | (28) | - | 1,192 | - | - | (594) | 2,424 |
| финансов лизинг | 14 | (1) | - | - | 54 | - | - | (8) | 59 |
| Корпоративно | 7,033 | (151) | (24) | - | 2,414 | - | - | (2,779) | 6,493 |
| инвестиционни кредити | 2,679 | (26) | (1) | - | 1,117 | - | - | (1,135) | 2,634 |
| кредитни карти | 14 | - | (1) | - | 12 | - | - | (8) | 17 |
| оборотни кредити | 4,227 | (111) | (22) | - | 1,154 | - | - | (1,562) | 3,686 |
| финансов лизинг | 113 | (14) | - | - | 131 | - | - | (74) | 156 |

„АЛИАНЦ БАНК БЪЛГАРИЯ“ АД
 ПРИЛОЖЕНИЯ КЪМ ГОДИШНИЯ ФИНАНСОВ ОТЧЕТ (ПРОДЪЛЖЕНИЕ)
 31 ДЕКЕМВРИ 2020 Г.

20. Кредити и аванси на клиенти (продължение)

(г) Движение на обезценка на кредити и аванси на клиенти през 2019 г. (продължение)

| | | | | | | | | | |
|---|----------------|------------|--------------|------------|---------------|----------|-----------------|-----------------|---------------|
| Фаза 2 | | | | | | | | | |
| Кредити и аванси | 4,702 | 267 | (535) | (2) | 1,885 | - | - | (1,700) | 4,617 |
| Ритейл | 3,692 | 116 | (482) | (2) | 1,400 | - | - | (1,248) | 3,476 |
| други кредити | 1 | - | - | - | - | - | - | - | 1 |
| ипотечни кредити | 2,578 | 58 | (282) | - | 861 | - | - | (846) | 2,369 |
| кредитни карти | 163 | 5 | (18) | (2) | 56 | - | - | (106) | 98 |
| потребителски кредити | 915 | 52 | (182) | - | 462 | - | - | (275) | 972 |
| финансов лизинг | 35 | 1 | - | - | 21 | - | - | (21) | 36 |
| Корпоративно | 1,010 | 151 | (53) | - | 485 | - | - | (452) | 1,141 |
| инвестиционни кредити | 634 | 26 | (44) | - | 171 | - | - | (240) | 547 |
| кредитни карти | 5 | - | (1) | - | 1 | - | - | (1) | 4 |
| оборотни кредити | 263 | 111 | (5) | - | 194 | - | - | (139) | 424 |
| финансов лизинг | 108 | 14 | (3) | - | 119 | - | - | (72) | 166 |
| Фаза 3 | | | | | | | | | |
| Кредити и аванси | 88,049 | - | 618 | - | 17,202 | - | (41,220) | (16,482) | 48,167 |
| Ритейл | 52,619 | - | 541 | - | 13,096 | - | (26,065) | (9,431) | 30,760 |
| други кредити | 775 | - | - | - | 54 | - | (727) | (33) | 69 |
| ипотечни кредити | 36,226 | - | 313 | - | 9,025 | - | (17,744) | (7,047) | 20,773 |
| кредитни карти | 3,246 | - | 18 | - | 340 | - | (2,780) | (217) | 607 |
| потребителски кредити | 12,363 | - | 210 | - | 3,656 | - | (4,814) | (2,125) | 9,290 |
| финансов лизинг | 9 | - | - | - | 21 | - | - | (9) | 21 |
| Корпоративно | 35,430 | - | 77 | - | 4,106 | - | (15,155) | (7,051) | 17,407 |
| инвестиционни кредити | 9,538 | - | 45 | - | 1,445 | - | (4,218) | (3,712) | 3,098 |
| кредитни карти | 983 | - | 2 | - | 82 | - | (898) | (41) | 128 |
| оборотни кредити | 24,600 | - | 26 | - | 2,130 | - | (10,030) | (3,116) | 13,610 |
| финансов лизинг | 309 | - | 4 | - | 449 | - | (9) | (182) | 571 |
| Общо коректив за дългови инструменти | 104,047 | - | - | - | 23,878 | - | (41,220) | (22,179) | 64,526 |

„АЛИАНЦ БАНК БЪЛГАРИЯ“ АД
 ПРИЛОЖЕНИЯ КЪМ ГОДИШНИЯ ФИНАНСОВ ОТЧЕТ (ПРОДЪЛЖЕНИЕ)
 31 ДЕКЕМВРИ 2020 Г.

21. Имоти, машини и съоръжения

В хиляди лева

| | Земи и сгради | Машини и съоръжения | Стопански инвентар | Транспортни средства | Разходи за придобиване на ДМА | Общо |
|--------------------------------------|----------------|---------------------|--------------------|----------------------|-------------------------------|-----------------|
| Отчетна стойност | | | | | | |
| Към 1 януари 2019 г. | 7,587 | 14,240 | 7,072 | 824 | 405 | 30,128 |
| Постъпили | - | 869 | 291 | - | 1,324 | 2,484 |
| Излезли от употреба | - | (678) | (521) | (84) | (1,401) | (2,684) |
| | 7,587 | 14,431 | 6,842 | 740 | 328 | 29,928 |
| Към 1 януари 2020 г. | 7,587 | 14,431 | 6,842 | 740 | 328 | 29,928 |
| Постъпили | 476 | 404 | 307 | - | 2,633 | 3,820 |
| Излезли от употреба | (764) | (2,449) | (438) | - | (1,239) | (4,890) |
| Към 31 декември 2020 г. | 7,299 | 12,386 | 6,711 | 740 | 1,722 | 28,858 |
| Амортизация | | | | | | |
| Към 1 януари 2019 г. | (3,710) | (12,650) | (6,332) | (824) | - | (23,516) |
| Разходи за амортизация за годината | (245) | (751) | (199) | - | - | (1,195) |
| Амортизация на излезлите от употреба | - | 594 | 504 | 84 | - | 1,182 |
| Към 31 декември 2019 г. | (3,955) | (12,807) | (6,027) | (740) | - | (23,529) |
| Към 1 януари 2020 г. | (3,955) | (12,807) | (6,027) | (740) | - | (23,529) |
| Разходи за амортизация за годината | (241) | (646) | (164) | - | - | (1,051) |
| Амортизация на излезлите от употреба | 438 | 2,445 | 426 | - | - | 3,309 |
| Към 31 декември 2020 г. | (3,758) | (11,008) | (5,765) | (740) | - | (21,271) |
| Балансова стойност | | | | | | |
| 31 декември 2019 г. | 3,632 | 1,624 | 815 | - | 328 | 6,399 |
| 31 декември 2020 г. | 3,541 | 1,378 | 946 | - | 1,722 | 7,587 |

Ръководството е извършило преглед на дълготрайните материални активи и не е идентифицирало индикатори, че балансовата стойност на активите надвишава възстановимата им стойност. Следователно към 31 декември 2020 г. и 31 декември 2019 г. не са признати обезценки на имоти, машини и съоръжения.

„АЛИАНЦ БАНК БЪЛГАРИЯ“ АД
 ПРИЛОЖЕНИЯ КЪМ ГОДИШНИЯ ФИНАНСОВ ОТЧЕТ (ПРОДЪЛЖЕНИЕ)
 31 ДЕКЕМВРИ 2020 Г.

22. Активи с право на ползване

Активи с право на ползване (по клас активи)

31 декември 2020 г. 31 декември 2019

В хиляди лева

| | | |
|------------------------------------|--------------|--------------|
| Сгради | 8,246 | 7,444 |
| Транспортни средства | 194 | 331 |
| Машини и съоръжения | 98 | 114 |
| Към края на отчетния период | 8,538 | 7,889 |

Активи с право на ползване (по клас активи)

| <i>В хиляди лева</i> | Сгради | Транспортни средства | Машини и съоръжения | Общо |
|---|---------------|----------------------|---------------------|---------------|
| Отчетна стойност | | | | |
| Към 1 януари 2019 г. | 11,294 | 401 | 147 | 11,842 |
| Придобити – нови договори за лизинг | 502 | 78 | 48 | 628 |
| Прекратени лизингови договори | (1,311) | (36) | - | (1,347) |
| Към 31 декември 2019 г. | 10,485 | 443 | 195 | 11,123 |
| Амортизация | | | | |
| Към 1 януари 2019 г. | - | - | - | - |
| Амортизация за годината | (3,041) | (112) | (81) | (3,234) |
| Към 31 декември 2019 г. | (3,041) | (112) | (81) | (3,234) |
| Нетна балансова стойност към 1 януари 2019 г. | 11,294 | 401 | 147 | 11,842 |
| Нетна балансова стойност към 31 декември 2019 г. | 7,444 | 331 | 114 | 7,889 |

| <i>В хиляди лева</i> | Сгради | Транспортни средства | Машини и съоръжения | Общо |
|---|---------------|----------------------|---------------------|---------------|
| Отчетна стойност | | | | |
| Към 1 януари 2020 г. | 10,485 | 443 | 195 | 11,123 |
| Придобити – нови договори за лизинг | 5,643 | - | 79 | 5,722 |
| Прекратени лизингови договори | (2,149) | (59) | - | (2,208) |
| Към 31 декември 2020 г. | 13,979 | 384 | 274 | 14,637 |
| Амортизация | | | | |
| Към 1 януари 2020 г. | (3,041) | (112) | (81) | (3,234) |
| Амортизация за годината | (3,261) | (93) | (95) | (3,449) |
| Амортизация на излезлите от употреба | 569 | 15 | - | 584 |
| Към 31 декември 2020 г. | (5,733) | (190) | (176) | (6,099) |
| Нетна балансова стойност към 1 януари 2020 г. | 7,444 | 331 | 114 | 7,889 |
| Нетна балансова стойност към 31 декември 2020 г. | 8,246 | 194 | 98 | 8,538 |

22. Активи с право на ползване (продължение)

Следните суми са признати в отчета за всеобхватния доход:

Амортизация на активи с право на ползване (по клас активи)

В хиляди лева

| | 2020 г. | 2019 г. |
|---|--------------|--------------|
| Земи и сгради | 3,261 | 3,041 |
| Транспортни средства | 93 | 112 |
| Машини и съоръжения | 95 | 81 |
| Общо разход за амортизация | 3,449 | 3,234 |
| Разход за лихви по пасиви по лизинга (включени във финансовите разходи) | 42 | 180 |
| Разход, свързан с краткосрочен лизинг (включен в административните разходи) | 124 | 157 |
| (Печалба)/Загуба от прекратяване на лизингов договор | (75) | (6) |
| Общо разходи свързани с договори за лизинг | 91 | 331 |

Следните суми са признати в отчета за паричните потоци:

В хиляди лева

| | 2020 г. | 2019 г. |
|---|--------------|--------------|
| Изходящ паричен поток от договори за лизинг – финансова дейност | | |
| Главница | 3,493 | 3,620 |
| Лихва | 42 | 180 |
| | 3,535 | 3,800 |
| Изходящ паричен от договори за лизинг – оперативна дейност | 133 | 172 |
| Общо изходящ паричен поток | 3,668 | 3,972 |

„АЛИАНЦ БАНК БЪЛГАРИЯ“ АД
 ПРИЛОЖЕНИЯ КЪМ ГОДИШНИЯ ФИНАНСОВ ОТЧЕТ (ПРОДЪЛЖЕНИЕ)
 31 ДЕКЕМВРИ 2020 Г.

23. Нематериални активи

В хиляди лева

| | Нематериални активи | Разходи за придобиване на нематериални активи | Общо |
|--|------------------------|--|-----------------|
| <i>Отчетна стойност</i> | | | |
| Към 1 януари 2019 г. | 18,626 | 765 | 19,391 |
| Постъпили | 1,225 | 1,747 | 2,972 |
| Излезли от употреба | (1,888) | (986) | (2,874) |
| Към 31 декември 2019 г. | 17,963 | 1,526 | 19,489 |
| Към 1 януари 2020 г. | 17,963 | 1,526 | 19,489 |
| Постъпили | 1,329 | 2,470 | 3,799 |
| Излезли от употреба | (1,649) | (1,289) | (2,938) |
| Обезценка | (344) | - | (344) |
| Към 31 декември 2020 г. | 17,299 | 2,707 | 20,006 |
| <i>Амортизация</i> | | | |
| Към 1 януари 2019 г. | (13,183) | - | (13,183) |
| Разходи за амортизация през годината | (944) | - | (944) |
| Амортизация на излезлите през годината | 1,279 | - | 1,279 |
| Към 31 декември 2019 г. | (12,848) | - | (12,848) |
| Към 1 януари 2020 г. | (12,848) | - | (12,848) |
| Разходи за амортизация през годината | (819) | - | (819) |
| Амортизация на излезлите през годината | 1,291 | - | 1,291 |
| Към 31 декември 2020 г. | (12,376) | - | (12,376) |
| <i>Балансова стойност</i> | | | |
| 31 декември 2019 г. | 5,115 | 1,526 | 6,641 |
| 31 декември 2020 г. | 4,923 | 2,707 | 7,630 |

През 2020 г. обезценката на нематериални активи е във връзка със смяната на рипортинг приложения и софтуер.

„АЛИАНЦ БАНК БЪЛГАРИЯ“ АД
ПРИЛОЖЕНИЯ КЪМ ГОДИШНИЯ ФИНАНСОВ ОТЧЕТ (ПРОДЪЛЖЕНИЕ)
31 ДЕКЕМВРИ 2020 г.

24. Други финансови активи

| <i>В хиляди лева</i> | 2020 г. | 2019 г. |
|------------------------------------|----------------|----------------|
| Преводи за изпълнение | 512 | 5,511 |
| Общо други финансови активи | 512 | 5,511 |

25. Други активи

| <i>В хиляди лева</i> | 2020 г. | 2019 г. |
|-------------------------------|----------------|----------------|
| Разходи за бъдещи периоди | 4,646 | 3,794 |
| Вземания за такси и комисиони | 1,139 | 417 |
| Материали на склад | 715 | 510 |
| Вземания от клиенти | 330 | 519 |
| Други активи | 1,366 | 1,277 |
| Общо други активи | 8,196 | 6,517 |

26. Депозити от клиенти

| <i>В хиляди лева</i> | 2020 г. | 2019 г. |
|---------------------------------|------------------|------------------|
| <i>Физически лица</i> | | |
| Разплащателни сметки | 916,126 | 745,053 |
| Депозити | 699,196 | 694,672 |
| Общо | 1,615,322 | 1,439,725 |
| <i>Частни предприятия</i> | | |
| Разплащателни сметки | 1,184,980 | 997,940 |
| Депозити | 158,715 | 130,952 |
| Общо | 1,343,695 | 1,128,892 |
| <i>Държавни предприятия</i> | | |
| Разплащателни сметки | 24,656 | 18,643 |
| Депозити | 208 | 207 |
| Общо | 24,864 | 18,850 |
| Общо депозити от клиенти | 2,983,881 | 2,587,467 |

27. Други привлечени средства

| <i>В хиляди лева</i> | 2020 г. | 2019 г. |
|--|----------------|----------------|
| Платими на Европейски инвестиционен фонд по инициатива JEREMIE | 4,956 | 7,021 |
| Платими на Европейската инвестиционна банки по получена кредитна линия | 27,940 | 31,466 |
| Получени от кредитни институции | 216 | 135 |
| Общо други привлечени средства | 33,112 | 38,622 |

„АЛИАНЦ БАНК БЪЛГАРИЯ“ АД
ПРИЛОЖЕНИЯ КЪМ ГОДИШНИЯ ФИНАНСОВ ОТЧЕТ (ПРОДЪЛЖЕНИЕ)
31 ДЕКЕМВРИ 2020 Г.

27. Други привлечени средства (продължение)

Към 31 декември 2020 г. привлечените средства платими на банки по получени кредитни линии включват средства за кредитиране на малки и средни предприятия, получени от Европейската инвестиционна банка в размер на 27,940 хил. лева (2019 г. – 31,466 хил.лв.).

Банката има сключен договор с Европейския инвестиционен фонд по инициатива JEREMIE (Joint European Resources for Micro to Medium Enterprises), която представлява част от Оперативна програма „Развитие на конкурентоспособността на българската икономика 2007-2013 г.“, като се осигурява ресурс за подкрепа на малките и средни предприятия, като предоставеният ресурс е в размер на 4,956 хил. лв. (2019 г. – 7,021 хил. лв.).

28. Пасиви по договори за лизинг

| <i>В хиляди лева</i> | 31 декември 2020 г. | 31 декември 2019 г. |
|--------------------------------|----------------------------|----------------------------|
| Краткосрочни пасиви по лизинга | 2,651 | 2,449 |
| Дългосрочни пасиви по лизинга | 5,780 | 5,427 |
| Общо пасиви по лизинга | 8,431 | 7,876 |

| <i>В хиляди лева</i> | 31 декември 2020 г. | |
|--|-------------------------------------|--|
| | Минимални лизингови плащания | Настояща стойност на лизинговите плащания |
| До 1 година | 2,693 | 2,651 |
| Между 1 и 5 години | 4,826 | 4,712 |
| Над 5 години | 1,081 | 1,068 |
| Общо минимални лизингови вноски | 8,600 | 8,431 |
| Намалени със сумите, представляващи финансови разходи | (169) | |
| Настояща стойност на минималните лизингови вноски | 8,431 | |

| <i>В хиляди лева</i> | 31 декември 2019 г. | |
|--|-------------------------------------|--|
| | Минимални лизингови плащания | Настояща стойност на лизинговите плащания |
| До 1 година | 2,588 | 2,449 |
| Между 1 и 5 години | 5,019 | 4,819 |
| Над 5 години | 621 | 608 |
| Общо минимални лизингови вноски | 8,228 | 7,876 |
| Намалени със сумите, представляващи финансови разходи | (352) | |
| Настояща стойност на минималните лизингови вноски | 7,876 | |

„АЛИАНЦ БАНК БЪЛГАРИЯ“ АД
ПРИЛОЖЕНИЯ КЪМ ГОДИШНИЯ ФИНАНСОВ ОТЧЕТ (ПРОДЪЛЖЕНИЕ)
31 ДЕКЕМВРИ 2020 г.

28. Пасиви по договори за лизинг (продължение)

Таблиците по-долу представят движението на пасивите по лизинг за конкретния период:

(В хиляди лева)

| | Пасиви по лизинги |
|---|--------------------------|
| Баланс към 01 януари 2020 г. | (7,876) |
| Плащания на главници по договори за лизинг | 3,493 |
| Начислена и платена лихва по договори за лизинг | 42 |
| Общо изходящи парични потоци от договори за лизинг | 3,535 |
| Нови лизингови договори | (5,825) |
| Прекратени лизингови договори | 1,735 |
| Баланс към 31 декември 2020 г. | (8,431) |

(В хиляди лева)

| | Пасиви по лизинги |
|---|--------------------------|
| Баланс към 01 януари 2019 г. | (11,842) |
| Плащания на главници по договори за лизинг | 3,620 |
| Начислена и платена лихва по договори за лизинг | 180 |
| Общо изходящи парични потоци от договори за лизинг | 3,800 |
| Нови лизингови договори | (627) |
| Прекратени лизингови договори | 793 |
| Баланс към 31 декември 2019 г. | (7,876) |

29. Отсрочени данъци

Отсрочените данъци върху дохода се изчисляват върху всички временни разлики чрез балансовия метод на определяне на задълженията, като се прилага данъчна ставка за 2020 г. 10% (2019 г.: 10%).

Салдата на отсрочените данъци върху дохода принадлежат към следните балансови позиции:

| <i>В хиляди лева</i> | Активи | | Пасиви | | Нетно (активи)/пасиви | |
|--------------------------------------|----------------|----------------|----------------|----------------|----------------------------------|----------------|
| | 2020 г. | 2019 г. | 2020 г. | 2019 г. | 2020 г. | 2019 г. |
| Имоти, машини и съоръжения | - | - | 454 | 357 | 454 | 357 |
| Други пасиви | (309) | (220) | - | - | (309) | (220) |
| Нетни данъчни (активи)/пасиви | (309) | (220) | 454 | 357 | 145 | 137 |

„АЛИАНЦ БАНК БЪЛГАРИЯ“ АД
ПРИЛОЖЕНИЯ КЪМ ГОДИШНИЯ ФИНАНСОВ ОТЧЕТ (ПРОДЪЛЖЕНИЕ)
31 ДЕКЕМВРИ 2020 г.

29. Отсрочени данъци (продължение)

Движението на временните данъчни разлики през годината произтича от:

В хиляди лева

| | Салдо 2019 г. | В печалби и загуби | Салдо 2020 г. |
|--|------------------|-----------------------|------------------|
| Имоти, машини и съоръжения | 357 | 97 | 454 |
| Други пасиви | (220) | (89) | (309) |
| Нетни отсрочени данъчни (активи)/пасиви | 137 | 8 | 145 |

В хиляди лева

| | Салдо 2018 г. | В печалби и загуби | Салдо 2019 г. |
|--|------------------|-----------------------|------------------|
| Имоти, машини и съоръжения | 272 | 85 | 357 |
| Други пасиви | (173) | (47) | (220) |
| Нетни отсрочени данъчни (активи)/пасиви | 99 | 38 | 137 |

30. Други финансови пасиви

В хиляди лева

| | 2020 г. | 2019 г. |
|------------------------------|--------------|--------------|
| Преводи за изпълнение | 2,607 | 7,583 |
| Общо финансови пасиви | 2,607 | 7,583 |

31. Други пасиви

В хиляди лева

| | 2020 г. | 2019 г. |
|---|--------------|--------------|
| Задължения към персонала | 1,460 | 1,179 |
| Задължения по планове с дефинирани доходи | 394 | 400 |
| Данъчни и осигурителни задължения | 405 | 397 |
| Задължения към доставчици | 1,112 | 804 |
| Други задължения | 1,431 | 1,120 |
| Общо други пасиви | 4,802 | 3,900 |

„АЛИАНЦ БАНК БЪЛГАРИЯ“ АД
ПРИЛОЖЕНИЯ КЪМ ГОДИШНИЯ ФИНАНСОВ ОТЧЕТ (ПРОДЪЛЖЕНИЕ)
31 ДЕКЕМВРИ 2020 Г.

32. Задължения по план с дефинирани доходи при пенсиониране

Банката има задължение за изплащане на доход при напускане на тези свои служители, които се пенсионира в съответствие с изискванията на чл. 222, § 3 от Кодекса на Труда (КТ) в България. Съобразно тези разпоредби на КТ, при прекратяване на трудовия договор на служител, придобил право на пенсия, работодателят му изплаща обезщетение в размер на две брутни работни заплати. В случай, че работникът или служителят има натрупан стаж от 10 и повече години към датата на пенсиониране, обезщетението е в размер на шест брутни работни заплати.

Приблизителният размер на задълженията за планове с дефинирани доходи при пенсиониране към всеки отчетен период и разходите признати в печалби и загуби се базират на актюерски доклади (информация за използваните параметри и предположения е оповестена по-долу).

Плана за дефинирани доходи (задължение за изплащане на доход при пенсиониране) е нефинансиран.

Движения на настоящата стойност на задълженията по планове с дефинирани доходи

| <i>В хиляди лева</i> | 2020 г. | 2019 г. |
|---|----------------|----------------|
| Настояща стойност на задължението на 1 януари | 400 | 367 |
| Разходи за настоящи услуги | 45 | 57 |
| Разходи за лихви | 1 | 2 |
| Изплатени суми през периода | (78) | (90) |
| Актюерски (печалби)/загуби от промени в демографски и финансови предположения | 26 | 64 |
| Настояща стойност на задължението на 31 декември | 394 | 400 |

Актюерски предположения

Основните актюерски предположения към датата на отчета (представени като осреднени стойности) са представени както следва:

| | 2020 г. | 2019 г. |
|--|----------------|----------------|
| Дисконтов процент към 31 декември | 0.26373% | 0.4506% |
| Прираст на брутно трудово възнаграждение | 3.00% | 3.00% |

33. Капитал и резерви

(а) Основен капитал

Към 31 декември 2020 г., основният капитал на “Алианц Банк България” АД възлиза на 69,000 хил. лв. (2019 г. – 69,000 хил. лв.), който включва регистриран капитал в размер на 69,000 хил. лв. Регистрираният капитал на Банката е изцяло внесен и се състои от 69,000,000 безналични поименни акции с право на глас, всяка с номинал 1 лев.

Структурата на акционерния капитал на Банката към 31 декември 2020 г. и 31 декември 2019 г. е както следва:

„АЛИАНЦ БАНК БЪЛГАРИЯ“ АД
ПРИЛОЖЕНИЯ КЪМ ГОДИШНИЯ ФИНАНСОВ ОТЧЕТ (ПРОДЪЛЖЕНИЕ)
31 ДЕКЕМВРИ 2020 Г.

33. Капитал и резерви (продължение)

(а) Основен капитал (продължение)

| | 2020 г. | 2019 г. |
|-------------------------|----------------------|----------------------|
| | <i>% собственост</i> | <i>% собственост</i> |
| Акционери | | |
| Алианц България Холдинг | 99.891 | 99.891 |
| Други | 0.109 | 0.109 |
| | 100.000 | 100.000 |

Краен собственик, осъществяващ контрол е Allianz SE.

(б) Неразпределена печалба

Към 31 декември 2020 г. салдото на неразпределената печалба възлиза на 156,301 хил. лв. (2019 г.: 148, 086 хил. лв.) и включва печалба от минали периоди в размер на 148,086 хил. лв. (2019 г.: 115,099 хил. лв.), печалба за годината в размер на 8,241 хил. лв. (2019 г.: 33,051 хил. лв.) и загуба от планове за дефинирани доходи в размер на 26 хил. лв. (2019 г.: 64 хил. лв.).

(в) Законови резерви

Законовите резерви са създадени в съответствие с изисквания на местното законодателство. Съгласно Търговския закон следва да заделва от печалбата си законови резерви, докато достигне 10% от капитала си. Към 31 декември 2020 г. законовите резерви са в размер на 9,850 хил. лв. (2019 г. 9,850 хил. лв.).

(г) Резерв от справедлива стойност

Резервът от справедлива стойност съдържа кумулативната нетна промяна в справедливата стойност на финансови активи отчитани по справедлива стойност в друг всеобхватен доход докато инвестициите се отпишат или се обезценят. Към 31 декември 2020 г. резервът от справедлива стойност е в размер на 9,599 хил. лв. (2019 г.: 8,599 хил. лв.).

(д) Капиталовата база

Банката прилага стандартизиран подход по отношение на кредитен и пазарен риск, и подход на базисния индикатор за операционен риск. Банката ежесечно следи изменението на основните класове експозиции, капиталова база и общата капиталова адекватност и запознава с нивата на регулаторен и вътрешен капитал Управителния и Надзорен съвет. Банката изготвя тримесечни отчети, които представя в БНБ спазвайки сроковете, посочени в Регламент 680/2014 г. Съгласно чл. 92 от Регламент 575 на Европейския парламент и на Съвета от 26 юни 2013 г., минималните изисквания за коефициентите на капиталова адекватност на капитала от Първи ред и на Общата капиталова адекватност са съответно не по-малко от 6% и не по-малко от 8%.

Към края на 2020 г. Алианц Банк България АД е спазила препоръките на БНБ /решения на УС на БНБ от 20.12.2019 г./ и № 160 от 24.04.2019 г. за капиталова стабилност – общата капиталова адекватност да не бъде по – малко от 14,25 % , формирана на база:

„АЛИАНЦ БАНК БЪЛГАРИЯ“ АД
ПРИЛОЖЕНИЯ КЪМ ГОДИШНИЯ ФИНАНСОВ ОТЧЕТ (ПРОДЪЛЖЕНИЕ)
31 ДЕКЕМВРИ 2020 Г.

33. Капитал и резерви (продължение)

(д) Капиталовата база (продължение)

- Минимален размер на съотношението за обща капиталова адекватност от 8% към рисково претеглените активи в съответствие с член 92, параграф 1 от Регламент 575/2013г. и допълнително изискване за базов собствен капитал в размер на 0,25% към рисково претеглените активи, или 8,25% общо капиталово изискване по Процеса по надзорен преглед и оценка / ПНПО; ЕВА/GL/2014/13/.
- Буфер за системен риск, равняващ се на 3% от сумата на рисково претеглените активи на банката.
- Предпазен капиталов буфер, равняващ се на 2,5% от сумата на рисково претеглените активи на банката.
- Антицикличен капиталов буфер, приложим за кредитни рискови експозиции в Република България и към края на 2020 година – 0,5%, съгласно решение на БНБ във връзка с Covid -19.

Коефициентът на капиталова адекватност е 18.60% /при изискван минимум от 14.25%/ и коефициент за адекватност на капитала от първи ред 18.60%. Към 31.12.2020 г. Банката не отчита капитал от втори ред под формата на подчинен срочен дълг в капиталовата си база.

| <i>В хиляди лева</i> | Собствен капитал / капиталова база / 2020 г. | Собствен капитал / капиталова база 2019 г. |
|--|---|---|
| Регистриран и внесен капитал | 69,000 | 69,000 |
| Неразпределена печалба от минали години | 148,060 | 115,035 |
| Други резерви | 9,850 | 9,850 |
| Натрупан друг всеобхватен доход | 9,411 | 8,413 |
| Общо капитал и резерви | 236,321 | 202,298 |
| Намаления | | |
| Нематериални активи | (4,923) | (5,114) |
| Други преходни корекции | (4,915) | (512) |
| Общо намаления от капитала * | (9,838) | (5,626) |
| Капитал от първи ред | 226,483 | 196,672 |
| Капитал от втори ред | - | - |
| Общо собствен капитал (капиталова база) | 226,483 | 196,672 |

* Намаленията от капитала са на база отразени корекции за специфичен кредитен риск в регулаторния капитал / Регламенти 183/2014 г. и 241/2014 г./ и въведена от края на 2018 година пруденциална оценка за активите и пасивите, оценявани по справедлива стойност / Регламент 680/2014 г. на ЕС, чрез Делегиран регламент на ЕС 2016/101 /.

В капиталовата база на Банката не е включен финансовия резултат към края на 2020 г.

(е) Капиталови изисквания и коефициенти

Към 31 декември 2020 г. Банката изпълнява надзорните изисквания, както следва:

„АЛИАНЦ БАНК БЪЛГАРИЯ“ АД
 ПРИЛОЖЕНИЯ КЪМ ГОДИШНИЯ ФИНАНСОВ ОТЧЕТ (ПРОДЪЛЖЕНИЕ)
 31 ДЕКЕМВРИ 2020 Г.

33. Капитал и резерви (продължение)

(е) Капиталови изисквания и коефициенти (продължение)

| | Капиталови изисквания и коефициенти |
|--|--|
| <i>В хиляди лева</i> | |
| Рискови експозиции за кредитен риск, кредитен риск от контрагента, риск от разсейване и свободни доставки в хил. лв. | |
| Централни правителства и централни банки | 8,663 |
| Регионални и местни органи на властта | 1,279 |
| Институции | 70,764 |
| Предприятия | 388,980 |
| Експозиции на дребно | 332,999 |
| Експозиции, обезпечени с недвижимо имущество | 159,254 |
| Експозиции в неизпълнение | 16,294 |
| Капиталови експозиции | 7,359 |
| Други позиции | 63,813 |
| | <hr/> |
| Общи рискови експозиции за кредитен риск, кредитен риск от контрагента, риск от разсейване и свободни доставки в хил. лв. | 1,049,405 |
| | <hr/> |
| Рискови експозиции за позиционен, валутен и стоков риск | - |
| Рискови експозиции за операционен риск | 167,088 |
| Общо рискови експозиции в хил. лв. | 1,216,493 |
| Отношение на обща капиталова адекватност (%) | 18,60% |
| Отношение на адекватност на капитала от първи ред (%) | 18,60% |
| Превишение (+) / недостиг (-) на общия капитал преди буфери | 128,942 |
| Предпазен капиталов буфер / 2,5% от общо рискови активи / | 30,412 |
| Буфер за системен риск / 3% от общо рискови активи / | 36,495 |
| Специфичен за институцията антициклически капиталов буфер | 5,839 |
| Капиталови изисквания във връзка с корекции по втори стълб | 3,041 |
| | <hr/> |
| Свободен капитал след приспадане на буфери | 53,155 |

Изложените показатели онагледяват основната цел на Банката - поддържане на оптимална капиталова адекватност, т.е. оптимално капиталово покритие на банковите рискове за изпълнение на стратегическите ѝ цели, при спазване на отделните банков регулации.

34. Задбалансови ангажименти

Банкови гаранции и акредитиви

Банката предоставя банкови гаранции и акредитиви, с цел гарантиране за изпълнението на ангажименти на свои клиенти пред трети страни. Тези споразумения имат фиксирани лимити и обикновено имат период на валидност до две години.

Сумите по сключени споразумения за издаване на гаранции и акредитиви са представени в таблицата по-долу според съответната категория. Счита се, че стойностите отразени в таблицата за поети ангажименти, са изцяло преведени. Сумите, отразени в таблицата като гаранции и акредитиви, представляват максималната сума на счетоводна загуба, която ще се отрази в отчета за финансово състояние в случай, че контрагентите не изпълнят своите задължения.

„АЛИАНЦ БАНК БЪЛГАРИЯ“ АД
ПРИЛОЖЕНИЯ КЪМ ГОДИШНИЯ ФИНАНСОВ ОТЧЕТ (ПРОДЪЛЖЕНИЕ)
31 ДЕКЕМВРИ 2020 Г.

34. Задбалансови ангажименти (продължение)

| <i>В хиляди лева</i> | 2020 г. | 2019 г. |
|--------------------------------------|----------------|----------------|
| Неусвоени кредитни ангажименти | 120,076 | 126,293 |
| Акредитиви | 2,374 | 2,495 |
| Гаранции | 47,098 | 41,282 |
| Обезценка | (2,881) | (3,042) |
| Общо задбалансови ангажименти | 166,667 | 167,028 |

Тези ангажименти и потенциални задължения се отчитат само задбалансово, като само таксите за ангажимент и очакваната кредитна загуба се отразяват в отчета за финансово състояние до момента на изтичане срока на поетия ангажимент или неговото изпълняване. Много от поетите условни задължения се очаква да приключат без да се наложат частични или пълни плащания по тях. По тази причина сумите не представляват бъдещи парични потоци.

35. Активи, предоставени като обезпечения

Към 31 декември 2020 г. Банката е заложила държавни ценни книжа с номинална стойност 33,154 хил. лв. (2019 г.: 43,143 хил. лв.) и пазарна стойност в размер на 34,900 хил. лв. (2019 г.: 45,756 хил. лв.) като обезпечения по привлечени средства от Държавния бюджет, Държавни ценни книжа с номинална стойност 44,947 хил. лв. (2019 г.: 45,053 хил. лв.) и пазарна стойност 49,721 хил. лв. (2019 г.: 51,083 хил. лв.) като обезпечение на заеми от Европейската инвестиционна банка по програма за целево рефинансиране на търговски банки и програма за предоставяне на целева кредитна линия за финансиране на селскостопански производители.

36. Доверително управление на активи

Банката предлага услуги за доверително управление на активи на дружествата от групата на Алианц България Холдинг, като държи и управлява държавни ценни книжа от името на Банката. За тези услуги, Банката получава приходи от такси. Активите на доверително управление, не са активи на Банката и не се отразяват в отчета за финансово състояние на Банката. Банката не е изложена на кредитен риск свързан с управлението на тези активи, тъй като не ги гарантира.

Приходите от такси и комисиони от доверително управление на ценни книги от групата на Алианц България са 281 хил. лв. за 2019 г. (2019 г.: 252 хил. лв.).

37. Сделки със свързани лица

(а) Предприятие-майка и крайно контролиращо лице

Идентифициране на свързани лица

Банката счита, че е свързано лице в съответствие с определенията, съдържащи се в Международен счетоводен стандарт 24 „Оповестяване на свързани лица“ (МСС 24), с:

- Дружеството-майка, Алианц България Холдинг АД, от което 66.16% се контролират от Allianz SE (Алианц SE, крайно контролиращо лице), и дружествата от групата на Алианц SE;

„АЛИАНЦ БАНК БЪЛГАРИЯ“ АД
ПРИЛОЖЕНИЯ КЪМ ГОДИШНИЯ ФИНАНСОВ ОТЧЕТ (ПРОДЪЛЖЕНИЕ)
31 ДЕКЕМВРИ 2020 Г.

37. Сделки със свързани лица (продължение)

(а) Предприятие-майка и крайно контролиращо лице (продължение)

Инвеститор със значително влияние, притежаващ пряко или непряко (с/или близки членове на неговото семейство), 33.84% от капитала на Алианц България Холдинг

- АД, дружества и юридически лица с нестопанска цел под негов пряк или непряк контрол;
- Ключов ръководен персонал и дружества и юридически лица с нестопанска цел под негов пряк и непряк контрол.

Таблицата по-долу показва възнагражденията на ключовия ръководен персонал:

Възнаграждения на ключов ръководен персонал

В хиляди лева

| | 2020 г. | 2019 г. |
|---------------------|----------------|----------------|
| Краткосрочни доходи | 1,007 | 1,538 |
| Общо | 1,007 | 1,538 |

По-долу са описани транзакциите със свързани лица.

Банково обслужване

Банката открива и води разплащателни сметки на свързаните лица, приема депозити от тях, по които начислява лихвени разходи, предоставя им кредити, от които получава лихвен доход. Банката също така получава приходи от такси и комисиони от банково обслужване, предоставено на свързаните лица.

Лизинг

Банката придобива финансов лизинг от свързано лице. Стойността на придобитите лизингови вземания през периода са в размер на 44,706 хил. лв. (2019: 42,424 хил. лева). Банката предоставя услуги по управление на кредитния риск на свързаното лице и по отношение на риска на лизингополучателите на свързаното лице.

Други финансови услуги

Банката получава приходи от такси и комисиони от продажба на застраховки и пенсионни осигуровки за сметка на свързани лица, които представя във финансовия отчет като други приходи от дейността.

Другите сделки със свързани лица включват приходи и разходи от/за наеми от предоставени или наети помещения в собствени сгради, разходи за обучения на персонала и разходи за застраховки, свързани с дейността на банката.

„АЛИАНЦ БАНК БЪЛГАРИЯ“ АД
ПРИЛОЖЕНИЯ КЪМ ГОДИШНИЯ ФИНАНСОВ ОТЧЕТ (ПРОДЪЛЖЕНИЕ)
31 ДЕКЕМВРИ 2020 Г.

37. Сделки със свързани лица (продължение)

(б) Сделки и салда

| Свързани лица | Основание за взаимоотношението | Вид сделка | Стойност на сделките за годината, завършваща на | | Крайни салда към 31 декември | |
|----------------------------|---|---------------------------------|---|---------|------------------------------|---------|
| | | | 2020 г. | 2019 г. | 2020 г. | 2019 г. |
| <i>В хиляди лева.</i> | | | | | | |
| Алианц България Холдинг АД | Контролира пряко или косвено дейността на Банката | Разплащателни сметки | - | - | 2,192 | 2,973 |
| | | Депозити | - | - | 9,001 | 3,000 |
| | | Задължения за лихви по депозити | 1 | - | - | - |
| | | Разходи за лихви | 18 | 32 | - | - |
| | | Изплатени дивиденди | - | 19,978 | - | - |
| | | Приходи от такси и комисиони | 2 | 2 | - | - |
| | | | | | | |

| Свързани лица | Основание за взаимоотношението | Вид сделка | Стойност на сделките за годината, завършваща на | | Крайни салда към 31 декември | |
|------------------------|--------------------------------|------------------------------|---|---------|------------------------------|---------|
| | | | 2020 г. | 2019 г. | 2020 г. | 2019 г. |
| <i>В хиляди лева.</i> | | | | | | |
| ЗАД Алианц България АД | Дружество под общ контрол | Разплащателни сметки | - | - | 28,745 | 44,756 |
| | | Разходи за лихви | 258 | 226 | - | - |
| | | Приходи от такси и комисиони | 289 | 248 | - | - |
| | | Разходи за застраховки | 827 | 603 | - | - |
| | | Разходи за наеми | 387 | 392 | - | - |
| | | Други приходи | 238 | 150 | - | - |
| | | Други разходи | 64 | 96 | - | - |
| | | Гаранции | - | - | 1,173 | 1,173 |
| | | | | | | |
| ЗАД Енергия АД | Дружество под общ контрол | Разплащателни сметки | - | - | 7,938 | 10,020 |
| | | Депозити | - | - | 1,210 | 1,210 |
| | | Разходи за лихви | 41 | 10 | - | - |
| | | Приходи от такси и комисиони | 21 | 42 | - | - |
| | | Разходи за наеми | - | 5 | - | - |
| | | Гаранции | - | - | 1,173 | 1,173 |
| | | | | | | |

„АЛИАНЦ БАНК БЪЛГАРИЯ“ АД
ПРИЛОЖЕНИЯ КЪМ ГОДИШНИЯ ФИНАНСОВ ОТЧЕТ (ПРОДЪЛЖЕНИЕ)
31 ДЕКЕМВРИ 2020 Г.

37. Сделки със свързани лица (продължение)

(б) Сделки и салда (продължение)

| Свързани лица | Основание за взаимоотношението | Вид сделка | Стойност на сделките за годината, завършваща на | | Крайни салда към 31 декември | |
|------------------------------|--------------------------------|---|---|----------------------|------------------------------|---------|
| | | | 2020 г. | 2019 г. | 2020 г. | 2019 г. |
| <i>В хиляди лева</i> | | | | | | |
| ЗАД Алианц България Живот АД | Дружество под общ контрол | Разплащателни сметки | - | - | 8,569 | 6,927 |
| | | Разходи за лихви | 58 | 30 | - | - |
| | | Приходи от такси и комисиони | 295 | 291 | - | - |
| | | Други приходи | 453 | 429 | - | - |
| | | Разходи за наеми | 194 | 287 | - | - |
| | | Разходи за застраховки | 1,772 | 1,587 | - | - |
| | | Задължение по фактури | - | - | - | 2 |
| | | ПОД Алианц България АД | Дружество под общ контрол | Разплащателни сметки | - | - |
| | | Депозити | - | - | 6 | 6 |
| | | Разходи за лихви | 67 | 113 | - | - |
| | | Приходи от такси и комисиони | 19 | 22 | - | - |
| | | Други приходи | 227 | 259 | - | - |
| | | Разходи за наеми | 11 | 11 | - | - |
| | | Гаранции | - | - | 5 | 5 |
| Алианц Лизинг България АД | Дружество под общ контрол | Разплащателни сметки | - | - | 16 | 3,281 |
| | | Депозити | - | - | - | 1 |
| | | Търговски кредит | - | - | 21,025 | 17,602 |
| | | Приходи от лихви | 199 | 286 | - | - |
| | | Разходи за лихви | 2 | - | - | - |
| | | Приходи от такси и комисиони | 21 | 9 | - | - |
| | | Разходи за наеми | 110 | 102 | - | - |
| | | Разходи по договор за прехвърляне на вземания | 53 | 80 | - | - |
| | | Приходи по договор за прехвърляне на вземания | 53 | 80 | - | - |
| | | Разход за цесии | 1,668 | 1,304 | - | - |
| | | Прехвърлени вземания | 44,706 | 42,424 | - | - |
| | | Други приходи | 2 | 6 | - | - |

„АЛИАНЦ БАНК БЪЛГАРИЯ“ АД
ПРИЛОЖЕНИЯ КЪМ ГОДИШНИЯ ФИНАНСОВ ОТЧЕТ (ПРОДЪЛЖЕНИЕ)
31 ДЕКЕМВРИ 2020 Г.

37. Сделки със свързани лица (продължение)

(б) Сделки и салда (продължение)

| Свързани лица | Основание за взаимоотношението | Вид сделка | Стойност на сделките за годината, завършваща на | | Крайни салда към 31 декември | |
|---------------------------------|--|------------------------------------|---|---------|------------------------------|---------|
| | | | 2020 г. | 2019 г. | 2020 г. | 2019 г. |
| <i>В хиляди лева</i> | | | | | | |
| Allianz SE | Крайно контролиращо лице | Вземания по кеш пул | - | - | 205,473 | 185,406 |
| | | Разходи за лихви | - | 284 | - | - |
| | | Приходи от лихви | 509 | - | - | - |
| | | Разходи за маркетинг | 180 | 182 | - | - |
| | | Разходи за управление на персонала | 207 | 127 | - | - |
| | | Разходи за ИТ | 76 | 13 | - | - |
| Акционери и свързани с тях лица | Дружества под контрол и съвместен контрол на инвеститор със значително влияние и членове на семейството му | Разплащателни сметки | - | - | 8,377 | 8,213 |
| | | Депозити | - | - | 18,472 | 17,470 |
| | | Задължения за лихви по депозити | 1 | 2 | 1 | - |
| | | Вземания от лихви | - | - | 12 | 28 |
| | | Разходи за лихви | 2 | 39 | - | - |
| | | Приходи от лихви | 140 | 316 | - | - |
| | | Приходи от такси и комисиони | 58 | 70 | - | - |
| | | Кредити и кредитни ангажименти | - | - | 4,953 | 7,239 |
| | | Загуби от обезценка | - | - | 27 | 38 |
| | | Гаранции | - | - | - | 12 |
| | | Разходи за управление на персонала | 37 | 18 | - | - |
| | | Разходи за ИТ | 1,171 | 1,370 | - | - |
| | | Разходи за наеми | 674 | 791 | - | - |
| | | Вземания от наеми | - | - | - | 66 |

„АЛИАНЦ БАНК БЪЛГАРИЯ“ АД
ПРИЛОЖЕНИЯ КЪМ ГОДИШНИЯ ФИНАНСОВ ОТЧЕТ (ПРОДЪЛЖЕНИЕ)
31 ДЕКЕМВРИ 2020 Г.

37. Сделки със свързани лица (продължение)

(б) Сделки и салда (продължение)

Към 31 декември 2020 г. кредитите и кредитните ангажименти са с остатъчен срок до падежа между 3 месеца и 3 години. Лихвеният процент варира между 1.65 % и 4.50 %. Кредитите и кредитните ангажименти са изцяло обезпечени. Разплащателните сметки не са блокирани и позволяват свободни разплащания.

| <i>В хиляди лева.</i> | Стойност на сделките за годината, завършваща на | | Крайни салда към 31 декември | |
|----------------------------------|--|---------|---------------------------------|---------|
| | 2020 г. | 2019 г. | 2020 г. | 2019 г. |
| Разплащателни сметки | - | - | 1,730 | 1,003 |
| Депозити | - | - | 2 | 564 |
| Разходи за лихви | 1 | 3 | - | - |
| Приходи от лихви | 19 | 13 | - | - |
| Приходи от такси и комисионни | 2 | 2 | - | - |
| Възнаграждения | 1,007 | 1,538 | - | - |
| Кредити и кредитни ангажименти | - | - | 681 | 473 |
| Загуби от обезценка | - | - | 6 | 3 |
| Гаранции по чл. 240, ал. 1 от ТЗ | - | - | 14 | 14 |

Към 31 декември 2020 г. кредитите и кредитните ангажименти към ключовия ръководен персонал са с остатъчен срок до падежа по-малко от една година и до двадесет и пет години, съответно. Лихвеният процент варира между 2.25 % и 3.50 %. Кредитите и кредитните ангажименти са изцяло обезпечени. Депозитите и разплащателните сметки не са блокирани и разплащанията се извършват свободно. Депозитите са с остатъчен срок до падеж до една година. Лихвеният процент по депозитите е 0.15 %.

38. Поети ангажименти по договори за оперативен лизинг

Банката е сключила договори за оперативен лизинг на сгради, автомобили и оборудване. Договорите са с различна срочност, в зависимост от нуждите на Банката.

През 2020 г. сумата от 124 хил. лв. е призната като разход в печалби и загуби по отношение на оперативен лизинг (2019 г.: 157 хил. лв.).

Неотменимите наемни вноски по оперативен лизинг са платими както следва:

| В хиляди лева | 2020 г. | 2019 г. |
|-------------------------|------------|------------|
| По-малко от една година | 171 | 165 |
| | 171 | 165 |

Неотменимите наемни вноски по оперативен лизинг са поети ангажименти по краткосрочни лизингови договори за наеми на площи за паркинг и АТМ, ИТ оборудване и други, които са изключение по смисъла на МСФО 16 – Лизинги.

39. Капиталови ангажименти

Договорните ангажименти за придобиване на имоти, машини и съоръжения са в размер на 3,168 хил. лева (2019 г.: 554 хил. лв.).

**„АЛИАНЦ БАНК БЪЛГАРИЯ“ АД
ПРИЛОЖЕНИЯ КЪМ ГОДИШНИЯ ФИНАНСОВ ОТЧЕТ (ПРОДЪЛЖЕНИЕ)
31 ДЕКЕМВРИ 2020 Г.**

40. Събития, възникнали след датата на изготвяне на финансовия отчет

Няма съществени събития, възникнали след датата на изготвяне на отчета за финансовото състояние и доклада за дейността, които да изискват допълнително оповестяване или корекции във финансовия отчет.